

Fund Fact Sheet

SiJi Fixed Income Syariah Fund Rupiah

Mei, 2026

Tujuan Investasi

Memberikan potensi imbal hasil jangka panjang yang optimal dengan penempatan dalam mata uang Rupiah dengan minimum 80% aset subdana dalam bentuk surat berharga syariah bersifat utang, sisanya ditempatkan pada aset investasi selain instrumen investasi tersebut.

Ulasan Pasar

Di bulan Mei, pasar obligasi Indonesia mengalami pelemahan ditandai dengan yield SUN 10Y menyentuh level 6.86%. Data inflasi tahunan periode Mei diumumkan sebesar 3.08%, lebih tinggi dibandingkan periode sebelumnya yang sebesar 2.42%. Nilai tukar rupiah terhadap USD relatif melemah ke Rp 17,789.00, dibandingkan awal bulan yang diperdagangkan di level Rp 17,324.00. Bank Indonesia memutuskan untuk menaikkan suku bunga acuan ke level 5.25%, sedangkan Bank Sentral Amerika Serikat menahan suku bunga acuan di level 3.75%. Walau kondisi inflasi stabil, pelemahan nilai tukar rupiah diperkirakan akan mendorong pasar keuangan Indonesia menjadi lebih fluktuatif di tahun 2026.

Informasi Subdana

Fund Size (Milliar)	: Rp44.16
Harga NAB/Unit	: Rp1,220.07
Jumlah Unit (Juta)	: 36.19
Tanggal Peluncuran	: 22-Dec-23
NAB Peluncuran	: Rp 1,000.00
Mata Uang	: IDR
Jenis Strategi Investasi	: Pendapatan Tetap
Valuasi	: Harian
Pengelola Investasi	: Sinarmas Asset Mgt
Bank Kustodian	: Bank Mega
Kategori Risiko	: Moderat

Efek Terbesar

SUKUK UARAH BERKELANJUTAN I PETROSEA TAHAP II TAHUN 2025 SERI C
 SUKUK UARAH BERKELANJUTAN II ANEKA GAS INDUSTRI TAHAP III TAHUN 2021 SERI C
 SUKUK MUDHARABAH BKLTJ I MERDEKA BATTERY MATERIALS TAHAP III THN 2025 SERI A
 SUKUK MUDHARABAH BKLTJ I INDAH KIAT PULP & PAPER TAHAP II TAHUN 2023 SERI C
 SUKUK WKLB BI ALISTITSMAR BKLI I CIMB NIAGA AUTO FINANCE THP II THN 2025 SERI E
 SUKUK UARAH BKLTJ I TOWER BERSAMA INFRASTRUCTURE THP I THN 2025 SERI B
 SUKUK WAKALAH BKLI I MEDCO POWER INDONESIA TAHAP IV TAHUN 2025 SERI B
 SUKUK MUDHARABAH BKLTJ I PINDO DELI PULP & PAPER MILLS TAHAP III TAHUN 2025
 SUKUK UARAH BERKELANJUTAN IV INDOSAT TAHAP I TAHUN 2022 SERI B
 SUKUK UARAH BERKELANJUTAN I SAMPOERNA AGRO TAHAP III TAHUN 2022 SERI B

Nama Penerbit

PETROSEA TBK.
 ANEKA GAS INDUSTRI, PT
 MERDEKA BATTERY MATERIALS TBK.
 INDAH KIAT PULP & PAPER TBK.
 CIMB NIAGA AUTO FINANCE, PT
 TOWER BERSAMA INFRASTRUCTURE TBK, PT
 MEDCO POWER INDONESIA, PT
 PINDO DELI PULP AND PAPER MILLS, PT
 INDOSAT TBK, PT
 SAMPOERNA AGRO TBK.

Sektor Industri

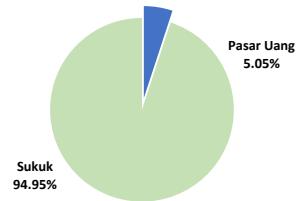
ENERGY
 BASIC MATERIAL
 MINING
 BASIC MATERIAL
 FINANCIAL
 INFRASTRUCTURE
 ENERGY
 BASIC MATERIAL
 INFRASTRUCTURE
 PLANTATION

Kinerja Subdana

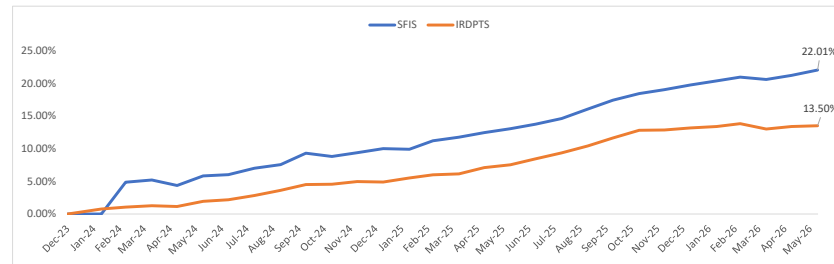
Fund	1 bulan	3 bulan	6 bulan	12 bulan	YTD	Sejak Terbit
SiJi Fixed Income Fund Syariah Rupiah	0.67%	0.90%	2.52%	7.94%	1.90%	22.01%
Benchmark (IRDPTS)	0.12%	-0.27%	0.59%	5.57%	0.30%	13.50%

Fund	2025	2024	2023	2022	2021
SiJi Fixed Income Fund Syariah Rupiah	8.86%	9.98%	-	-	-
Benchmark (IRDPTS)	7.90%	4.76%	-	-	-

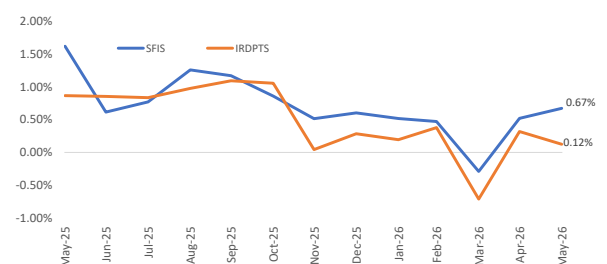
Komposisi Jenis Investasi



Kinerja Subdana Sejak Peluncuran



Kinerja Bulanan Subdana 1 Tahun Terakhir



Tentang Kami

PT Asuransi Simas Jiwa adalah perusahaan asuransi terkemuka di Indonesia yang merupakan bagian dari kelompok usaha Sinarmas Financial Services. PT Asuransi Simas Jiwa berdiri pada tanggal 6 Oktober 2015, dengan komposisi kepemilikan saat ini 99,9% dimiliki oleh PT Asuransi Sinarmas, dan 0,1% dimiliki oleh PT Sinarmas Multiarta Tbk. PT Asuransi Simas Jiwa menghadirkan beragam produk asuransi berkualitas dengan berbagai manfaat yang mampu membantu mewujudkan rencana keuangan Anda dengan perlindungan yang optimal.

Disclaimer

Laporan ini dipersiapkan oleh PT Asuransi Simas Jiwa hanya untuk keperluan informasi dan tidak untuk digunakan sebagai penawaran penjualan atau permohonan pembelian. Dokumen ini disusun berdasarkan data, proyeksi, perkiraan, dan informasi dari berbagai sumber yang dapat dipercaya. Analisis dan kesimpulan dalam dokumen ini merupakan bentuk pemaparan informasi berdasarkan ketersediaan data dalam kurun waktu tertentu, yang mana pergerakan dari variabel dan nilai ekonomi pasar keuangan dapat mengalami perubahan dari data, proyeksi, perkiraan, dan informasi yang disampaikan dalam dokumen ini, sehingga segala konsekuensi hukum dan/atau kemungkinan kerugian nilai investasi yang diterima oleh pihak manapun akibat dari tindakan yang dilakukan atas dasar keseluruhan atau sebagian dari dokumen ini dan/atau akibat fluktuasi Nilai Aktiva Bersih yang disebabkan oleh kondisi pasar dan kualitas aset bukan menjadi tanggung jawab PT Asuransi Simas Jiwa. PT Asuransi Simas Jiwa terlepas dari segala kewajiban yang berhubungan dengan keputusan yang didasarkan pada informasi dalam laporan ini.

KINERJA SUBDANA INI TIDAK DIJAMIN DAN KINERJA MASA LALU TIDAK MENCERMINKAN KINERJA MASA DEPAN.

Fund Fact Sheet

Siji Fund Syariah Rupiah

Mei, 2026

Tujuan Investasi

Memberikan potensi imbal hasil jangka panjang yang optimal dengan penempatan dalam mata uang Rupiah dengan minimum 80% aset subdana dalam bentuk surat berharga syariah bersifat utang, sisanya ditempatkan pada aset investasi selain instrumen investasi tersebut.

Informasi Subdana

Fund Size (Milliar)	: Rp2,767.88
Harga NAB/Unit	: Rp2,054.36
Jumlah Unit (Juta)	: 1,347.32
Tanggal Peluncuran	: 11-Aug-17
NAB Peluncuran	: Rp 1,000.00
Mata Uang	: IDR
Jenis Strategi Investasi	: Pendapatan Tetap
Valuasi	: Harian
Pengeola Investasi	: Sinarmas Asset Mgt
Bank Kustodian	: Bank Mega
Kategori Risiko	: Moderat

Ulasan Pasar

Di bulan Mei, pasar obligasi Indonesia mengalami pelemahan ditandai dengan yield SUN 10Y menyentuh level 6.86%. Data inflasi tahunan periode Mei diumumkan sebesar 3.08%, lebih tinggi dibandingkan periode sebelumnya yang sebesar 2.42%. Nilai tukar rupiah terhadap USD relatif melemah ke Rp 17,789.00, dibandingkan awal bulan yang diperdagangkan di level Rp 17,324.00. Bank Indonesia memutuskan untuk menaikkan suku bunga acuan ke level 5.25%, sedangkan Bank Sentral Amerika Serikat menahan suku bunga acuan di level 3.75%. Walau kondisi inflasi stabil, pelemahan nilai tukar rupiah diperkirakan akan mendorong pasar keuangan Indonesia menjadi lebih fluktuatif di tahun 2026.

Efek Terbesar

REKSA DANA SYARIAH BERBASIS SUKUK AVRIST SUKUK AMANAH SEJAHTERA
 REKSADANA SYARIAH BERBASIS SUKUK DANAPATHI SUKUK SYARIAH I
 SUKUK MUDHARABAH BKLTJ I INDAH KIAT PULP & PAPER TAHAP II TAHUN 2021 SERI C
 REKSA DANA SYARIAH BERBASIS SUKUK MAJORIS SUKUK ANDALAN INDONESIA
 RD SYARIAH BERBASIS SUKUK SYALENDRA SUKUK ANDALAN
 SBSN SERI PBS012
 SUKUK MUDHARABAH BERKELANJUTAN I HUTAMA KARYA TAHAP I TAHUN 2021 SERI C
 SUKUK MUDHARABAH BERKELANJUTAN II WIJAYA KARYA TAHAP I TAHUN 2021 SERI C
 SUKUK MUDHARABAH BKLTJ II OKI PULP & PAPER MILLS TAHAP IV TAHUN 2026 SERI B
 SBSN SERI PBS030

Nama Penerbit

AVRIST ASSET MANAGEMENT
 DANAPATHI ASSET MANAGEMENT, PT
 INDAH KIAT PULP & PAPER TBK.
 MAJORIS ASSET MANAGEMENT
 SYALENDRA CAPITAL, PT
 INDONESIAN GOVERNMENT
 HUTAMA KARYA (PERSERO),PT
 WIJAYA KARYA (PERSERO) TBK, PT
 OKI PULP & PAPER MILLS,PT
 INDONESIAN GOVERNMENT

Sektor Industri

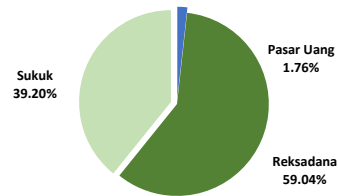
FINANCIAL
 FINANCIAL
 BASIC MATERIAL
 FINANCIAL
 FINANCIAL
 GOVERNMENT
 GOVERNMENT
 INFRASTRUCTURE
 INFRASTRUCTURE
 BASIC MATERIAL
 GOVERNMENT

Kinerja Subdana

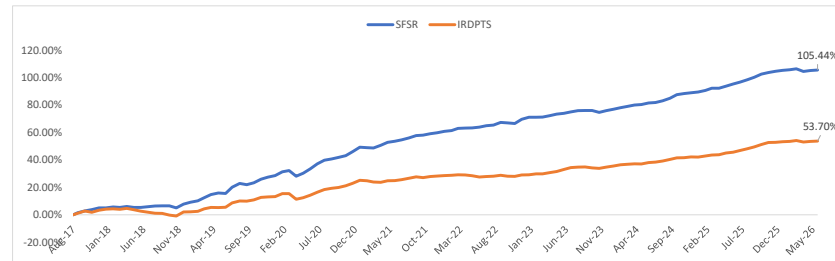
Fund	1 bulan	3 bulan	6 bulan	12 bulan	YTD	Sejak Terbit
Siji Fund Syariah Rupiah	0.13%	-0.46%	0.42%	5.22%	0.10%	105.44%
Benchmark (IRDPTS)	0.12%	-0.27%	0.59%	5.57%	0.30%	53.70%

Fund	2025	2024	2023	2022	2021
Siji Fund Syariah Rupiah	8.32%	7.08%	3.39%	6.40%	7.75%
Benchmark (IRDPTS)	7.90%	4.76%	5.00%	0.38%	2.75%

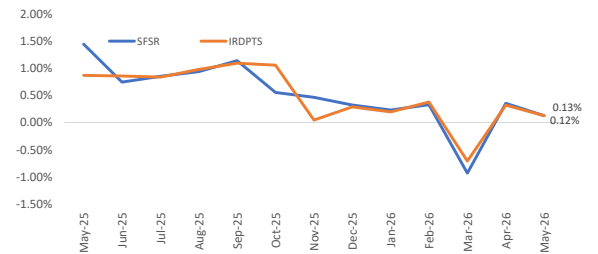
Komposisi Jenis Investasi



Kinerja Subdana Sejak Peluncuran



Kinerja Bulanan Subdana 1 Tahun Terakhir



Tentang Kami

PT Asuransi Simas Jiwa adalah perusahaan asuransi terkemuka di Indonesia yang merupakan bagian dari kelompok usaha Sinarmas Financial Services. PT Asuransi Simas Jiwa berdiri pada tanggal 6 Oktober 2015, dengan komposisi kepemilikan saat ini 99,9% dimiliki oleh PT Asuransi Sinarmas, dan 0.1% dimiliki oleh PT Sinarmas Multiarta Tbk. PT Asuransi Simas Jiwa menghadirkan beragam produk asuransi berkualitas dengan berbagai manfaat yang mampu membantu mewujudkan rencana keuangan Anda dengan perlindungan yang optimal.

Disclaimer

Laporan ini dipersiapkan oleh PT Asuransi Simas Jiwa hanya untuk keperluan informasi dan tidak untuk digunakan sebagai penawaran penjualan atau permohonan pembelian. Dokumen ini disusun berdasarkan data, proyeksi, perkiraan, dan informasi dari berbagai sumber yang dapat dipercaya. Analisis dan kesimpulan dalam dokumen ini merupakan bentuk pemaparan informasi berdasarkan ketersediaan data dalam kurun waktu tertentu, yang mana pergerakan dari variabel dan nilai ekonomi pasar keuangan dapat mengalami perubahan dari data, proyeksi, perkiraan, dan informasi yang disampaikan dalam dokumen ini, sehingga segala konsekuensi hukum dan/atau kemungkinan kerugian nilai investasi yang diterima oleh pihak manapun akibat dari tindakan yang dilakukan atas dasar keseluruhan atau sebagian dari dokumen ini dan/atau akibat fluktuasi Nilai Aktiva Bersih yang disebabkan oleh kondisi pasar dan kualitas aset bukan menjadi tanggung jawab PT Asuransi Simas Jiwa. PT Asuransi Simas Jiwa terlepas dari segala kewajiban yang berhubungan dengan keputusan yang didasarkan pada informasi dalam laporan ini.

KINERJA SUBDANA INI TIDAK DIJAMIN DAN KINERJA MASA LALU TIDAK MENCERMINKAN KINERJA MASA DEPAN.

Fund Fact Sheet

Simas Jiwa Legacy Syariah

Mei, 2026

Tujuan Investasi

Memberikan potensi imbal hasil jangka panjang yang optimal dengan penempatan dalam mata uang Rupiah dengan minimum 80% aset subdana dalam bentuk surat berharga syariah bersifat utang, sisanya ditempatkan pada aset investasi selain instrumen investasi tersebut.

Informasi Subdana

Fund Size (Milliar)	: Rp1.20
Harga NAB/Unit	: Rp1,095.00
Jumlah Unit (Juta)	: 1.10
Tanggal Peluncuran	: 12 Jun 2024
NAB Peluncuran	: Rp 1,000.00
Mata Uang	: IDR
Jenis Strategi Investasi	: Pendapatan Tetap
Valuasi	: Harian
Pengelola Investasi	: Asuransi Simas Jiwa
Bank Kustodian	: Bank CIMB
Kategori Risiko	: Moderat
Benchmark	: IRDPTS (Indeks Reksadana Pendapatan Tetap Syariah Infovesta)

Ulaskan Pasar

Di bulan Mei, pasar obligasi Indonesia mengalami pelemahan ditandai dengan yield SUN 10Y menyentuh level 6.86%. Data inflasi tahunan periode Mei diumumkan sebesar 3.08%, lebih tinggi dibandingkan periode sebelumnya yang sebesar 2.42%. Nilai tukar rupiah terhadap USD relatif melemah ke Rp 17,789.00, dibandingkan awal bulan yang diperdagangkan di level Rp 17,324.00. Bank Indonesia memutuskan untuk menaikkan suku bunga acuan ke level 5.25%, sedangkan Bank Sentral Amerika Serikat menahan suku bunga acuan di level 3.75%. Walau kondisi inflasi stabil, pelemahan nilai tukar rupiah diperkirakan akan mendorong pasar keuangan Indonesia menjadi lebih fluktuatif di tahun 2026.

Efek Terbesar

SUKUK UJARA BERKELANJUTAN III PLN TAHAP IV TAHUN 2019 SERI E
SUKUK UJARA BERKELANJUTAN I SAMPOERNA AGRO TAHAP III TAHUN 2022 SERI B
SUKUK MUDHARABAH B.LJIT IV INDAH KIAT PULP&PAPER TAHAP II TAHUN 2024 SERI C
SUKUK UJARA BERKELANJUTAN II ANEKA GAS INDUSTRI TAHAP III TAHUN 2021 SERI C

Nama Penerbit

PERUSAHAAN LISTRIK NEGARA (PERSERO), PT
SAMPOERNA AGRO TBK.
INDAH KIAT PULP & PAPER TBK.
ANEKA GAS INDUSTRI, PT

Sektor Industri

Energy
Plantation
Basic Industry
Energy

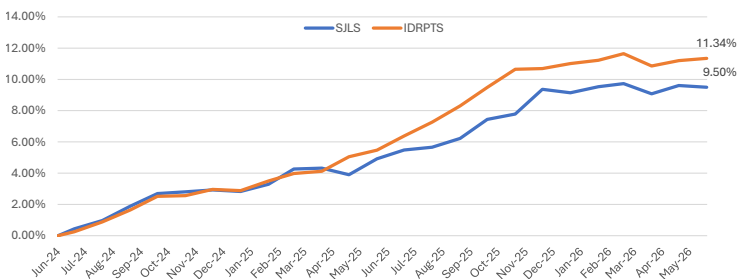
Kinerja Subdana

Fund	1 bulan	3 bulan	6 bulan	12 bulan	YTD	Sejak Terbit
Simas Jiwa Legacy Syariah	-0.10%	-0.21%	0.13%	4.36%	0.32%	9.50%
Benchmark (IRDPTS)*	0.12%	-0.27%	0.59%	5.57%	0.30%	11.34%

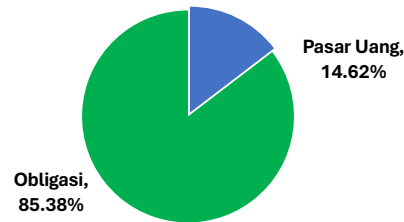
Fund	2025	2024	2023	2022	2021
Simas Jiwa Legacy Syariah	6.15%	2.82%	-	-	-
Benchmark (IRDPTS)*	7.90%	2.89%	-	-	-

*Indeks Reksadana Pendapatan Tetap Syariah Infovesta

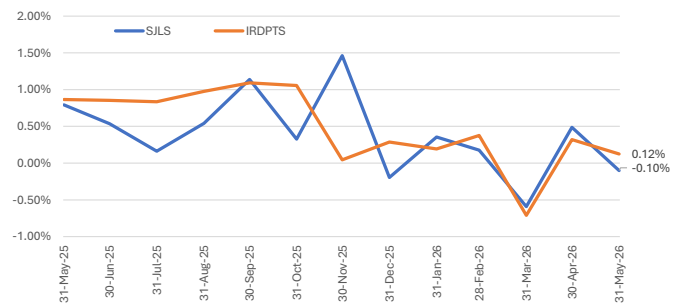
Kinerja Subdana Sejak Peluncuran



Komposisi Jenis Investasi



Kinerja Bulanan Subdana 1 Tahun Terakhir



Tentang Kami

PT Asuransi Simas Jiwa adalah perusahaan asuransi terkemuka di Indonesia yang merupakan bagian dari kelompok usaha Sinarmas Financial Services. PT Asuransi Simas Jiwa berdiri pada tanggal 6 Oktober 2015, dengan komposisi kepemilikan saat ini 99,9% dimiliki oleh PT Asuransi Sinarmas, dan 0,1% dimiliki oleh PT Sinarmas Multiartha Tbk. PT Asuransi Simas Jiwa menghadirkan beragam produk asuransi berkualitas dengan berbagai manfaat yang mampu membantu mewujudkan rencana keuangan Anda dengan perlindungan yang optimal.

Disclaimer

Laporan ini dipersiapkan oleh PT Asuransi Simas Jiwa hanya untuk keperluan informasi dan tidak untuk digunakan sebagai penawaran penjualan atau permohonan pembelian. Dokumen ini disusun berdasarkan data, proyeksi, perkiraan, dan informasi dari berbagai sumber yang dapat dipercaya. Analisis dan kesimpulan dalam dokumen ini merupakan bentuk pemaparan informasi berdasarkan ketersediaan data dalam kurun waktu tertentu, yang mana pergerakan dari variabel dan nilai ekonomi pasar keuangan dapat mengalami perubahan dari data, proyeksi, perkiraan, dan informasi yang disampaikan dalam dokumen ini, sehingga segala konsekuensi hukum dan/atau kemungkinan kerugian nilai investasi yang diterima oleh pihak manapun akibat dari tindakan yang dilakukan atas dasar keseluruhan atau sebagian dari dokumen ini dan/atau akibat fluktuasi Nilai Aktiva Bersih yang disebabkan oleh kondisi pasar dan kualitas aset bukan menjadi tanggung jawab PT Asuransi Simas Jiwa. PT Asuransi Simas Jiwa terlepas dari segala kewajiban yang berhubungan dengan keputusan yang didasarkan pada informasi dalam laporan ini.

KINERJA SUBDANA INI TIDAK DIJAMIN DAN KINERJA MASA LALU TIDAK MENCERMINKAN KINERJA MASA DEPAN.

Fund Fact Sheet

Simas Tasyakur Aggressive Fund

Mei, 2026

Tujuan Investasi

Memberikan potensi imbal hasil jangka panjang yang optimal dengan penempatan minimum 80% dari aset subdana dalam bentuk efek ekuitas.

Ulasan Pasar

Di bulan Mei 2026, IHSG mencatat pelemahan ke level 6127.381, turun 11.92% dibanding bulan sebelumnya. Penurunan IHSG terutama didorong pelemahan kurs USDIDR yang mengakibatkan capital outflow sepanjang bulan Mei. Yield SUN 10 Tahun naik ke level 6.86% setelah Bank Indonesia memutuskan menaikkan suku bunga acuan 50bps (di atas ekspektasi pasar 25bps). Di bulan Juni 2026, IHSG diperkirakan bergerak dengan penguatan terbatas diakibatkan sentimen negatif akibat rebalancing MSCI mereda dan upaya BI menaikkan suku bunga diharapkan dapat menstabilkan pergerakan kurs Rupiah.

Informasi Subdana

Fund Size (Milliar)	: Rp0.88
Harga NAB/Unit	: Rp877.73
Jumlah Unit (Juta)	: 1.00
Tanggal Peluncuran	: 28-Sep-21
NAB Peluncuran	: Rp 1,000.00
Mata Uang	: IDR
Jenis Strategi Investasi	: Saham
Valuasi	: Harian
Pengelola Investasi	: Asuransi Simas Jiwa
Bank Kustodian	: Bank CIMB Niaga
Kategori Risiko	: Aggressive
Benchmark	: JII (Jakarta Islamic Index)

Efek Terbesar

TELEKOMUNIKASI INDONESIA TBK, PT
INDAH KIAT PULP & PAPER TBK.
PT BANK BRISYARIAH TBK
INDOFOOD SUKSES MAKMUR TBK, PT

Nama Penerbit

TELEKOMUNIKASI INDONESIA TBK, PT
INDAH KIAT PULP & PAPER TBK.
BANK BRISYARIAH TBK, PT
INDOFOOD SUKSES MAKMUR TBK, PT

Sektor Industri

Infrastructure
Basic Industry
Financial
Consumer Cyclical

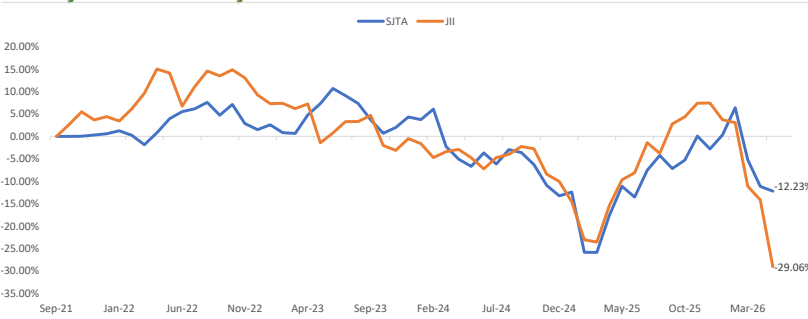
Kinerja Subdana

Fund	1 bulan	3 bulan	6 bulan	12 bulan	YTD	Sejak Terbit
Simas Tasyakur Aggressive Fund	-1.17%	-17.50%	-12.28%	-1.23%	-9.70%	-12.23%
Benchmark (JII)*	-17.35%	-31.16%	-33.95%	-21.43%	-33.97%	-29.06%

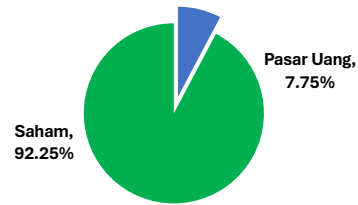
Fund	2025	2024	2023	2022	2021
Simas Tasyakur Aggressive Fund	12.06%	-16.85%	2.79%	0.91%	0.57%
Benchmark (JII)*	19.43%	-9.58%	-8.90%	4.63%	4.39%

*Jakarta Islamic Index

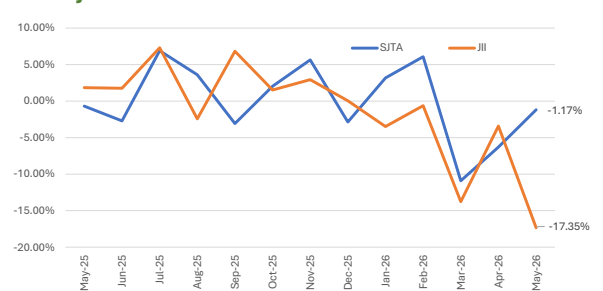
Kinerja Subdana Sejak Peluncuran



Komposisi Jenis Investasi



Kinerja Bulanan Subdana 1 Tahun Terakhir



Tentang Kami

PT Asuransi Simas Jiwa adalah perusahaan asuransi terkemuka di Indonesia yang merupakan bagian dari kelompok usaha Sinarmas Financial Services. PT Asuransi Simas Jiwa berdiri pada tanggal 6 Oktober 2015, dengan komposisi kepemilikan saat ini 99,9% dimiliki oleh PT Asuransi Sinarmas, dan 0.1% dimiliki oleh PT Sinarmas Multiartha Tbk. PT Asuransi Simas Jiwa menghadirkan beragam produk asuransi berkualitas dengan berbagai manfaat yang mampu membantu mewujudkan rencana keuangan Anda dengan perlindungan yang optimal.

Disclaimer

Laporan ini dipersiapkan oleh PT Asuransi Simas Jiwa hanya untuk keperluan informasi dan tidak untuk digunakan sebagai penawaran penjualan atau permohonan pembelian. Dokumen ini disusun berdasarkan data, proyeksi, perkiraan, dan informasi dari berbagai sumber yang dapat dipercaya. Analisis dan kesimpulan dalam dokumen ini merupakan bentuk paparan informasi berdasarkan ketersediaan data dalam kurun waktu tertentu, yang mana pergerakan dari variabel dan nilai ekonomi pasar keuangan dapat mengalami perubahan dari data, proyeksi, perkiraan, dan informasi yang disampaikan dalam dokumen ini, sehingga segala konsekuensi hukum dan/atau kemungkinan kerugian nilai investasi yang diterima oleh pihak manapun akibat dari tindakan yang dilakukan atas dasar keseluruhan atau sebagian dari dokumen ini dan/atau akibat fluktuasi Nilai Aktiva Bersih yang disebabkan oleh kondisi pasar dan kualitas aset bukan menjadi tanggung jawab PT Asuransi Simas Jiwa. PT Asuransi Simas Jiwa terlepas dari segala kewajiban yang berhubungan dengan keputusan yang didasarkan pada informasi dalam laporan ini.

KINERJA SUBDANA INI TIDAK DIJAMIN DAN KINERJA MASA LALU TIDAK MENCERMINKAN KINERJA MASA DEPAN.

Fund Fact Sheet

Simas Tasyakur Balance Fund

Mei, 2026

Tujuan Investasi

Memberikan potensi imbal hasil jangka panjang yang optimal dengan penempatan aset pada efek pendapatan tetap syariah dan/atau ekuitas syariah dan/atau pasar uang syariah dengan komposisi masing-masing kurang dari 80%.

Ulasan Pasar

Di bulan Mei 2026, IHSG mencatat pelemahan ke level 6127.381, turun 11.92% dibanding bulan sebelumnya. Penurunan IHSG terutama didorong pelemahan kurs USDIDR yang mengakibatkan capital outflow sepanjang bulan Mei. Yield SUN 10 Tahun naik ke level 6.86% setelah Bank Indonesia memutuskan menaikkan suku bunga acuan 50bps (di atas ekspektasi pasar 25bps). Di bulan Juni 2026, IHSG diperkirakan bergerak dengan penguatan terbatas diakibatkan sentimen negatif akibat rebalancing MSCI mereda dan upaya BI menaikkan suku bunga diharapkan dapat menstabilkan pergerakan kurs Rupiah.

Informasi Subdana

Fund Size (Miliar)	: Rp1.23
Harga NAB/Unit	: Rp1,229.10
Jumlah Unit (Juta)	: 1.00
Tanggal Peluncuran	: 15-Oct-21
NAB Peluncuran	: Rp 1,000.00
Mata Uang	: IDR
Jenis Strategi Investasi	: Campuran
Valuasi	: Harian
Pengelola Investasi	: Asuransi Simas Jiwa
Bank Kustodian	: Bank CIMB Niaga
Kategori Risiko	: Moderate
Benchmark	: IRDCP (Indeks Reksadana Campuran Infovesta)

Efek Terbesar

SBSN SERI PBS037
SUKUK UARAH BERKELANJUTAN II ANEKA GAS INDUSTRI TAHAP III TAHUN 2021 SERI C
TELEKOMUNIKASI INDONESIA TBK, PT

Nama Penerbit

INDONESIAN GOVERNMENT
ANEKA GAS INDUSTRI, PT
TELEKOMUNIKASI INDONESIA TBK, PT

Sektor Industri

Government
Energy
Infrastructure

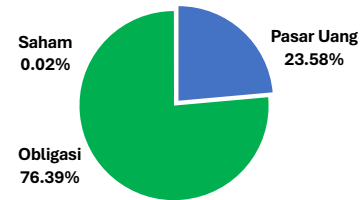
Kinerja Subdana

Fund	1 bulan	3 bulan	6 bulan	12 bulan	YTD	Sejak Terbit
Simas Tasyakur Balance Fund	-0.18%	-0.33%	-0.15%	5.04%	-0.77%	22.91%
Benchmark (IRDCP)*	-6.01%	-10.26%	-4.00%	7.83%	-7.15%	12.98%

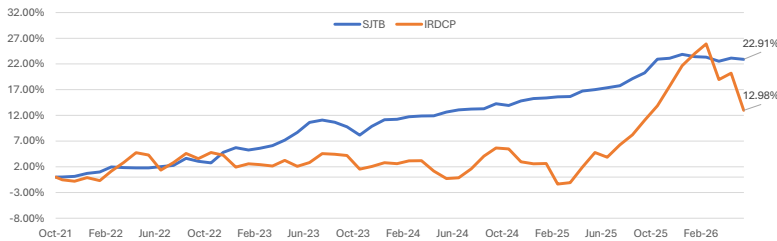
Fund	2025	2024	2023	2022	2021
Simas Tasyakur Balance Fund	7.44%	3.73%	5.13%	4.97%	0.71%
Benchmark (IRDCP)*	18.62%	-0.21%	0.86%	2.02%	-0.09%

*Indeks Reksadana Campuran Infovesta

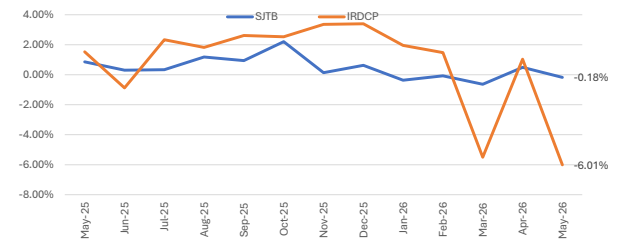
Komposisi Jenis Investasi



Kinerja Subdana Sejak Peluncuran



Kinerja Bulanan Subdana 1 Tahun Terakhir



Tentang Kami

PT Asuransi Simas Jiwa adalah perusahaan asuransi terkemuka di Indonesia yang merupakan bagian dari kelompok usaha Sinarmas Financial Services. PT Asuransi Simas Jiwa berdiri pada tanggal 6 Oktober 2015, dengan komposisi kepemilikan saat ini 99,9% dimiliki oleh PT Asuransi Sinarmas, dan 0.1% dimiliki oleh PT Sinarmas Multiartha Tbk. PT Asuransi Simas Jiwa menghadirkan beragam produk asuransi berkualitas dengan berbagai manfaat yang mampu membantu mewujudkan rencana keuangan Anda dengan perlindungan yang optimal.

Disclaimer

Laporan ini dipersiapkan oleh PT Asuransi Simas Jiwa hanya untuk keperluan informasi dan tidak untuk digunakan sebagai penawaran penjualan atau permohonan pembelian. Dokumen ini disusun berdasarkan data, proyeksi, perkiraan, dan informasi dari berbagai sumber yang dapat dipercaya. Analisis dan kesimpulan dalam dokumen ini merupakan bentuk paparan informasi berdasarkan ketersediaan data dalam kurun waktu tertentu, yang mana pergerakan dari variabel dan nilai ekonomi pasar keuangan dapat mengalami perubahan dari data, proyeksi, perkiraan, dan informasi yang disampaikan dalam dokumen ini, sehingga segala konsekuensi hukum dan/atau kemungkinan kerugian nilai investasi yang diterima oleh pihak manapun akibat dari tindakan yang dilakukan atas dasar keseluruhan atau sebagian dari dokumen ini dan/atau akibat fluktuasi Nilai Aktiva Bersih yang disebabkan oleh kondisi pasar dan kualitas aset bukan menjadi tanggung jawab PT Asuransi Simas Jiwa. PT Asuransi Simas Jiwa terlepas dari segala kewajiban yang berhubungan dengan keputusan yang didasarkan pada informasi dalam laporan ini.

KINERJA SUBDANA INI TIDAK DIJAMIN DAN KINERJA MASA LALU TIDAK MENCERMINKAN KINERJA MASA DEPAN.

Fund Fact Sheet

Simas Tasyakur Fixed Fund

Mei, 2026

Tujuan Investasi

Memberikan potensi imbal hasil jangka panjang yang optimal dengan penempatan dalam mata uang Rupiah dengan minimum 80% aset subdana dalam bentuk efek pendapatan tetap syariah, sisanya ditempatkan pada aset investasi selain instrumen investasi tersebut.

Ulasan Pasar

Di bulan Mei, pasar obligasi Indonesia mengalami pelemahan ditandai dengan yield SUN 10Y menyentuh level 6.86%. Data inflasi tahunan periode Mei diumumkan sebesar 3.08%, lebih tinggi dibandingkan periode sebelumnya yang sebesar 2.42%. Nilai tukar rupiah terhadap USD relatif melemah ke Rp 17,789.00, dibandingkan awal bulan yang diperdagangkan di level Rp 17,324.00. Bank Indonesia memutuskan untuk menaikkan suku bunga acuan ke level 5.25%, sedangkan Bank Sentral Amerika Serikat menahan suku bunga acuan di level 3.75%. Walau kondisi inflasi stabil, pelemahan nilai tukar rupiah diperkirakan akan mendorong pasar keuangan Indonesia menjadi lebih fluktuatif di tahun 2026.

Informasi Subdana

Fund Size (Milliar)	: Rp1.57
Harga NAB/Unit	: Rp1,745.12
Jumlah Unit (Juta)	: 0.90
Tanggal Peluncuran	: 27-Sep-16
NAB Peluncuran	: Rp 1,000.00
Mata Uang	: IDR
Jenis Strategi Investasi	: Pendapatan Tetap
Valuasi	: Harian
Pengelola Investasi	: Asuransi Simas Jiwa
Bank Kustodian	: Bank CIMB Niaga
Kategori Risiko	: Moderat
Benchmark	: IRDPTS (Indeks Reksadana Pendapatan Tetap Syariah Infovesta)

Efek Terbesar

SUKUK IJARAH BERKELANJUTAN III PLN TAHAP V TAHUN 2019 SERI E
 SUKUK IJARAH BERKELANJUTAN II ANEKA GAS INDUSTRI TAHAP III TAHUN 2021 SERI C
 SUKUK MUDHARABAH BERKELANJUTAN I ARMADIAN TRITUNGAL TAHAP II TAHUN 2026
 TELEKOMUNIKASI INDONESIA TBK, PT

Nama Penerbit

PERUSAHAAN LISTRIK NEGARA (PERSERO), PT
 ANEKA GAS INDUSTRI, PT
 ARMADIAN TRITUNGAL, PT*
 TELEKOMUNIKASI INDONESIA TBK, PT
 * Pihak Terkait

Sektor Industri

Infrastructure
 Energy
 Financial
 Infrastructure

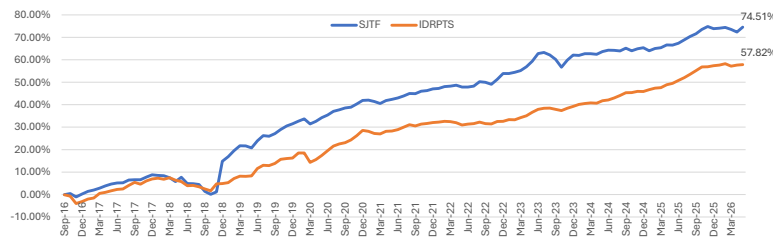
Kinerja Subdana

Fund	1 bulan	3 bulan	6 bulan	12 bulan	YTD	Sejak Terbit
Simas Tasyakur Fixed Fund	1.27%	0.07%	-0.15%	4.81%	0.39%	74.51%
Benchmark (IRDPTS)*	0.12%	-0.27%	0.59%	5.57%	0.30%	57.82%

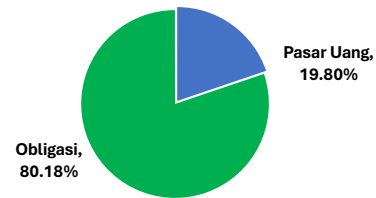
Fund	2025	2024	2023	2022	2021
Simas Tasyakur Fixed Fund	5.12%	2.02%	5.33%	4.63%	3.63%
Benchmark (IRDPTS)*	7.90%	4.76%	5.00%	0.38%	2.75%

*Indeks Reksadana Pendapatan Tetap Syariah Infovesta

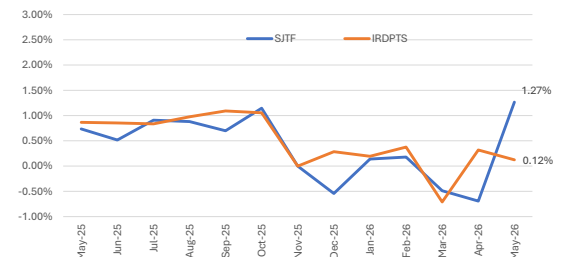
Kinerja Subdana Sejak Peluncuran



Komposisi Jenis Investasi



Kinerja Bulanan Subdana 1 Tahun Terakhir



Tentang Kami

PT Asuransi Simas Jiwa adalah perusahaan asuransi terkemuka di Indonesia yang merupakan bagian dari kelompok usaha Sinarmas Financial Services. PT Asuransi Simas Jiwa berdiri pada tanggal 6 Oktober 2015, dengan komposisi kepemilikan saat ini 99,9% dimiliki oleh PT Asuransi Sinarmas, dan 0,1% dimiliki oleh PT Sinarmas Multiartia Tbk. PT Asuransi Simas Jiwa menghadirkan beragam produk asuransi berkualitas dengan berbagai manfaat yang mampu membantu mewujudkan rencana keuangan Anda dengan perlindungan yang optimal.

Disclaimer

Laporan ini dipersiapkan oleh PT Asuransi Simas Jiwa hanya untuk keperluan informasi dan tidak untuk digunakan sebagai penawaran penjualan atau permohonan pembelian. Dokumen ini disusun berdasarkan data, proyeksi, perkiraan, dan informasi dari berbagai sumber yang dapat dipercaya. Analisis dan kesimpulan dalam dokumen ini merupakan bentuk pemaparan informasi berdasarkan ketersediaan data dalam kurun waktu tertentu, yang mana pergerakan dari variabel dan nilai ekonomi pasar keuangan dapat mengalami perubahan dari data, proyeksi, perkiraan, dan informasi yang disampaikan dalam dokumen ini, sehingga segala konsekuensi hukum dan/atau kemungkinan kerugian nilai investasi yang diterima oleh pihak manapun akibat dari tindakan yang dilakukan atas dasar keseluruhan atau sebagian dari dokumen ini dan/atau akibat fluktuasi Nilai Aktiva Bersih yang disebabkan oleh kondisi pasar dan kualitas aset bukan menjadi tanggung jawab PT Asuransi Simas Jiwa. PT Asuransi Simas Jiwa terlepas dari segala kewajiban yang berhubungan dengan keputusan yang didasarkan pada informasi dalam laporan ini.

KINERJA SUBDANA INI TIDAK DIJAMIN DAN KINERJA MASA LALU TIDAK MENCERMINKAN KINERJA MASA DEPAN.