

## Tujuan Investasi

Memberikan potensi imbal hasil jangka panjang yang optimal dengan penempatan asset pada surat berharga utang dan/atau unit penyertaan Reksa Dana Pendapatan Tetap yang underlying seluruhnya surat berharga yang diterbitkan Negara Republik Indonesia dan/atau surat berharga yang diterbitkan Bank Indonesia, ekuitas, pasar uang dengan komposisi kurang dari 80%.

## Ulasan Pasar

Di bulan April 2026, IHSG mencatat pelemahan ke level 6956.80, turun 1.3% dibanding bulan sebelumnya. Penurunan IHSG terutama didorong pelemahan kurs USDIDR yang mengakibatkan capital outflow sepanjang bulan April. Yield SUN 10 Tahun turun ke level 6.84% setelah dinamika perang AS-Iran menunjukkan tahap deeskalasi. Di bulan Mei 2026, IHSG diperkirakan bergerak dengan volatilitas tinggi dikarenakan ketidakpastian tensi geopolitik dan kekhawatiran investor terhadap defisit APBN yang mendorong pelemahan mata uang Rupiah.

## Informasi Subdana

Fund Size (Milliar)	: Rp158.01
Harga NAB/Unit	: Rp1,562.17
Jumlah Unit (Juta)	: 101.15
Tanggal Peluncuran	: 27 Des 2019
NAB Peluncuran	: Rp 1,000.00
Mata Uang	: IDR
Jenis Strategi Investasi	: Campuran
Valuasi	: Harian
Pengelola Investasi	: Sinarmas Asset Mgt
Bank Kustodian	: Bank BRI
Kategori Risiko	: Moderat

## Efek Terbesar

OBLIGASI BERKELANJUTAN IV SUMMARECON AGUNG TAHAP III TAHUN 2024 SERI B  
 OBLIGASI BERKELANJUTAN IV BARITO PACIFIC TAHAP I TAHUN 2025 SERI B  
 OBLIGASI BKJLT V INDAH KIAT PULP & PAPER TAHAP III TAHUN 2025 SERI C  
 OBLIGASI WAJIB KONVERSI WASKITA BETON PRECAST II TAHUN 2023  
 OBLIGASI I NIRMALA TARUNA TAHUN 2023 SERI B  
 OBLIGASI BERKELANJUTAN III SINAR MAS MULTIARTHA TAHAP IV TAHUN 2025  
 BANK SYARIAH NASIONAL  
 OBLIGASI BERKELANJUTAN IV BANK VICTORIA TAHAP I TAHUN 2025  
 OBLIGASI I DWI GUNA LAKSANA TAHUN 2025  
 OBLIGASI BERKELANJUTAN III MERDEKA COPPER GOLD TAHAP III TAHUN 2022 SERI C

## Nama Penerbit

SUMMARECON AGUNG TBK, PT  
 BARITO PACIFIC TBK.  
 INDAH KIAT PULP & PAPER TBK.  
 WASKITA BETON PRECAST TBK.  
 NIRMALA TARUNA, PT  
 SINARMAS MULTIARTHA\*  
 BANK SYARIAH NASIONAL  
 BANK VICTORIA  
 PT DWI GUNA LAKSANA TBK  
 MERDEKA COPPER GOLD TBK.

## Sektor Industri

PROPERTY AND REAL ESTATE  
 BASIC MATERIAL  
 BASIC MATERIAL  
 BASIC MATERIAL  
 FINANCIAL  
 FINANCIAL  
 FINANCIAL  
 MINING  
 MINING

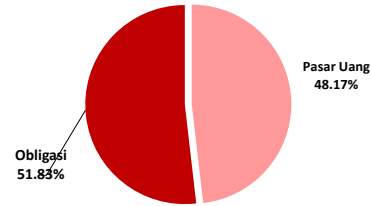
\* Pihak Terkait

## Kinerja Subdana

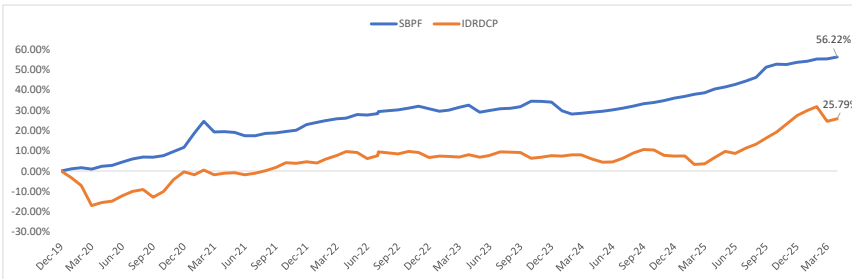
Fund	1 bulan	3 bulan	6 bulan	12 bulan	YTD	Sejak Terbit
Simas Balance Primer Fund	0.61%	1.35%	2.32%	11.22%	1.73%	56.22%
Benchmark (IRDCP)	1.03%	-3.11%	5.57%	17.92%	-1.22%	25.79%

Fund	2025	2024	2023	2022	2021
Simas Balance Primer Fund	12.97%	1.48%	2.47%	6.37%	10.06%
Benchmark (IRDCP)	18.62%	-0.21%	0.86%	2.02%	4.94%

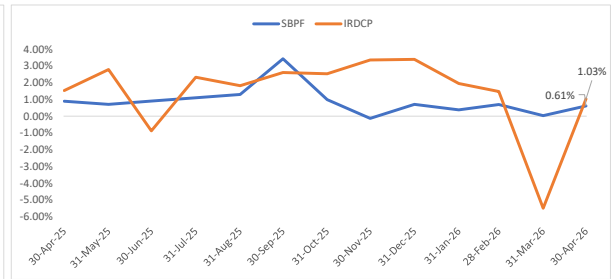
## Komposisi Jenis Investasi



## Kinerja Subdana Sejak Peluncuran



## Kinerja Bulanan Subdana 1 Tahun Terakhir



## Tentang Kami

PT Asuransi Simas Jiwa adalah perusahaan asuransi terkemuka di Indonesia yang merupakan bagian dari kelompok usaha Sinarmas Financial Services. PT Asuransi Simas Jiwa berdiri pada tanggal 6 Oktober 2015, dengan komposisi kepemilikan saat ini 99,9% dimiliki oleh PT Asuransi Sinarmas, dan 0,1% dimiliki oleh PT Sinarmas Multiartaha Tbk. PT Asuransi Simas Jiwa menghadirkan beragam produk asuransi berkualitas dengan berbagai manfaat yang mampu membantu mewujudkan rencana keuangan Anda dengan perlindungan yang optimal.

## Disclaimer

Laporan ini dipersiapkan oleh PT Asuransi Simas Jiwa hanya untuk keperluan informasi dan tidak untuk digunakan sebagai penawaran penjualan atau permohonan pembelian. Dokumen ini disusun berdasarkan data, proyeksi, perkiraan, dan informasi dari berbagai sumber yang dapat dipercaya. Analisis dan kesimpulan dalam dokumen ini merupakan bentuk paparan informasi berdasarkan ketersediaan data dalam kurun waktu tertentu, yang mana pergerakan dari variabel dan nilai ekonomi pasar keuangan dapat mengalami perubahan dari data, proyeksi, perkiraan, dan informasi yang disampaikan dalam dokumen ini, sehingga segala konsekuensi hukum dan/atau kemungkinan kerugian nilai investasi yang diterima oleh pihak manapun akibat dari tindakan yang dilakukan atas dasar keseluruhan atau sebagian dari dokumen ini dan/atau akibat fluktuasi Nilai Aktiva Bersih yang disebabkan oleh kondisi pasar dan kualitas aset bukan menjadi tanggung jawab PT Asuransi Simas Jiwa. PT Asuransi Simas Jiwa terlepas dari segala kewajiban yang berhubungan dengan keputusan yang didasarkan pada informasi dalam laporan ini.

**KINERJA SUBDANA INI TIDAK DIJAMIN DAN KINERJA MASA LALU TIDAK MENCERMINKAN KINERJA MASA DEPAN.**

## Tujuan Investasi

Memberikan potensi imbal hasil jangka panjang yang optimal dengan penempatan minimum 80% dari aset subdana dalam bentuk surat berharga bersifat ekuitas, sisanya ditempatkan pada selain instrumen investasi tersebut.

## Ulasan Pasar

Di bulan April 2026, IHSG mencatat pelemahan ke level 6956.80, turun 1.3% dibanding bulan sebelumnya. Penurunan IHSG terutama didorong pelemahan kurs USDIDR yang mengakibatkan capital outflow sepanjang bulan April. Yield SUN 10 Tahun turun ke level 6.84% setelah dinamika perang AS-Iran menunjukkan tahap deeskalasi. Di bulan Mei 2026, IHSG diperkirakan bergerak dengan volatilitas tinggi dikarenakan ketidakpastian tensi geopolitik dan kekhawatiran investor terhadap defisit APBN yang mendorong pelemahan mata uang Rupiah.

## Informasi Subdana

Fund Size (Miliar)	: Rp2,892.30
Harga NAB/Unit	: Rp2,841.23
Jumlah Unit (Juta)	: 1,017.97
Tanggal Peluncuran	: 8-Aug-16
NAB Peluncuran	: Rp 1,000.00
Mata Uang	: IDR
Jenis Strategi Investasi	: Saham
Valuasi	: Harian
Pengelola Investasi	: Sinarmas Asset Mgt
Bank Kustodian	: Bank BRI
Kategori Risiko	: Aggressive

## Efek Terbesar

CASA  
BRMS  
LIFE  
MDKA  
DWGL  
BUMI  
BIPI  
NATO  
BNBR  
ELTY

## Nama Penerbit

CAPITAL FINANCIAL INDONESIA TBK.  
BUMI RESOURCES MINERALS TBK.  
ASURANSI JIWA SINARMAS MSIG TBK, PT  
MERDEKA COPPER GOLD TBK.  
PT DWI GUNA LAKSANA TBK  
BUMI RESOURCES TBK.  
ASTRINDO NUSANTARA INFRASTRUKTUR TBK  
SURYA PERMATA ANDALAN TBK  
BAKRIE & BROTHERS TBK  
BAKRIELAND DEVELOPMENT TBK.

## Sektor Industri

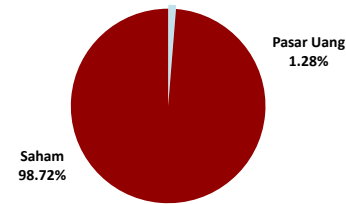
FINANCIAL  
MINING  
FINANCIAL  
MINING  
MINING  
MINING  
INFRASTRUCTURE  
PROPERTY  
INVESTMENT COMPANY  
PROPERTY

## Kinerja Subdana

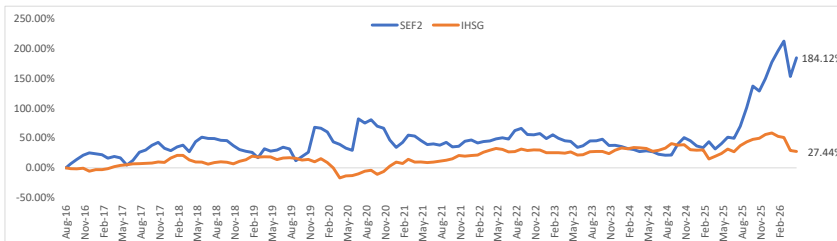
Fund	1 bulan	3 bulan	6 bulan	12 bulan	YTD	Sejak Terbit
Simas Equity Fund 2	12.26%	-4.01%	24.24%	102.22%	2.66%	184.12%
Benchmark (IHSG)	-1.30%	-16.48%	-14.79%	2.81%	-19.55%	27.44%

Fund	2025	2024	2023	2022	2021
Simas Equity Fund 2	102.52%	0.81%	-8.95%	1.54%	9.28%
Benchmark (IHSG)	22.13%	-2.65%	6.16%	4.09%	10.08%

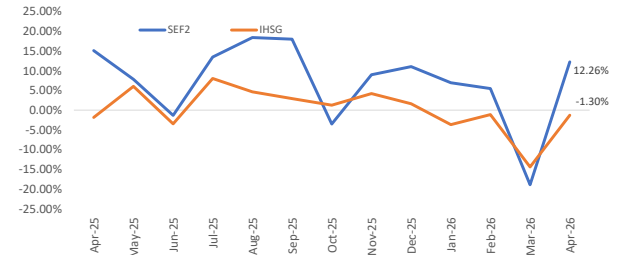
## Komposisi Jenis Investasi



## Kinerja Subdana Sejak Peluncuran



## Kinerja Bulanan Subdana 1 Tahun Terakhir



## Tentang Kami

PT Asuransi Simas Jiwa adalah perusahaan asuransi terkemuka di Indonesia yang merupakan bagian dari kelompok usaha Sinarmas Financial Services. PT Asuransi Simas Jiwa berdiri pada tanggal 6 Oktober 2015, dengan komposisi kepemilikan saat ini 99.9% dimiliki oleh PT Asuransi Sinarmas, dan 0.1% dimiliki oleh PT Sinarmas Multiarta Tbk. PT Asuransi Simas Jiwa menghadirkan beragam produk asuransi berkualitas dengan berbagai manfaat yang mampu membantu mewujudkan rencana keuangan Anda dengan perlindungan yang optimal.

## Disclaimer

Laporan ini dipersiapkan oleh PT Asuransi Simas Jiwa hanya untuk keperluan informasi dan tidak untuk digunakan sebagai penawaran penjualan atau permohonan pembelian. Dokumen ini disusun berdasarkan data, proyeksi, perkiraan, dan informasi dari berbagai sumber yang dapat dipercaya. Analisis dan kesimpulan dalam dokumen ini merupakan bentuk pemaparan informasi berdasarkan ketersediaan data dalam kurun waktu tertentu, yang mana pergerakan dari variabel dan nilai ekonomi pasar keuangan dapat mengalami perubahan dari data, proyeksi, perkiraan, dan informasi yang disampaikan dalam dokumen ini, sehingga segala konsekuensi hukum dan/atau kemungkinan kerugian nilai investasi yang diterima oleh pihak manapun akibat dari tindakan yang dilakukan atas dasar keseluruhan atau sebagian dari dokumen ini dan/atau akibat fluktuasi Nilai Aktiva Bersih yang disebabkan oleh kondisi pasar dan kualitas aset bukan menjadi tanggung jawab PT Asuransi Simas Jiwa. PT Asuransi Simas Jiwa terlepas dari segala kewajiban yang berhubungan dengan keputusan yang didasarkan pada informasi dalam laporan ini.

**KINERJA SUBDANA INI TIDAK DIJAMIN DAN KINERJA MASA LALU TIDAK MENCERMINKAN KINERJA MASA DEPAN.**

## Tujuan Investasi

Memberikan potensi imbal hasil jangka panjang yang optimal dengan penempatan dalam mata uang Rupiah dengan minimum 80% aset subdana dalam bentuk surat berharga bersifat utang, sisanya ditempatkan pada aset investasi selain instrumen investasi tersebut.

## Informasi Subdana

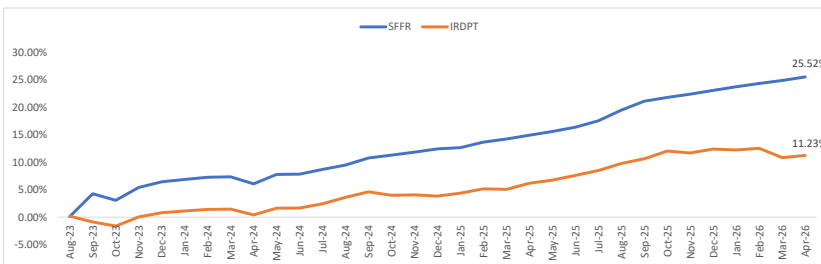
Fund Size (Milliar)	: Rp564.07
Harga NAB/Unit	: Rp1,255.16
Jumlah Unit (Juta)	: 449.40
Tanggal Peluncuran	: 18 Agustus 2023
NAB Peluncuran	: Rp 1,000.00
Mata Uang	: IDR
Jenis Strategi Investasi	: Pendapatan Tetap
Valuasi	: Harian
Pengelola Investasi	: Sinarmas Asset Mgt
Bank Kustodian	: Bank BRI
Kategori Risiko	: Moderat

## Kinerja Subdana

Fund	1 bulan	3 bulan	6 bulan	12 bulan	YTD	Sejak Terbit
Si Ji Fixed Income Fund Rupiah	0.52%	1.45%	3.07%	9.23%	1.97%	25.52%
Benchmark (IRDPT)	0.37%	-0.88%	-0.71%	4.75%	-1.03%	11.23%

Fund	2025	2024	2023	2022	2021
Si Ji Fixed Income Fund Rupiah	9.49%	5.62%	6.44%	-	-
Benchmark (IRDPT)	8.24%	3.00%	0.81%	-	-

## Kinerja Subdana Sejak Peluncuran



## Tentang Kami

PT Asuransi Simas Jiwa adalah perusahaan asuransi terkemuka di Indonesia yang merupakan bagian dari kelompok usaha Sinarmas Financial Services. PT Asuransi Simas Jiwa berdiri pada tanggal 6 Oktober 2015, dengan komposisi kepemilikan saat ini 99,9% dimiliki oleh PT Asuransi Sinarmas, dan 0.1% dimiliki oleh PT Sinarmas Multiartha Tbk. PT Asuransi Simas Jiwa menghadirkan beragam produk asuransi berkualitas dengan berbagai manfaat yang mampu membantu mewujudkan rencana keuangan Anda dengan perlindungan yang optimal.

## Disclaimer

Laporan ini dipersiapkan oleh PT Asuransi Simas Jiwa hanya untuk keperluan informasi dan tidak untuk digunakan sebagai penawaran penjualan atau permohonan pembelian. Dokumen ini disusun berdasarkan data, proyeksi, perkiraan, dan informasi dari berbagai sumber yang dapat dipercaya. Analisis dan kesimpulan dalam dokumen ini merupakan bentuk pemaparan informasi berdasarkan ketersediaan data dalam kurun waktu tertentu, yang mana pergerakan dari variabel dan nilai ekonomi pasar keuangan dapat mengalami perubahan dari data, proyeksi, perkiraan, dan informasi yang disampaikan dalam dokumen ini, sehingga segala konsekuensi hukum dan/atau kemungkinan kerugian nilai investasi yang diterima oleh pihak manapun akibat dari tindakan yang dilakukan atas dasar keseluruhan atau sebagian dari dokumen ini dan/atau akibat fluktuasi Nilai Aktiva Bersih yang disebabkan oleh kondisi pasar dan kualitas aset bukan menjadi tanggung jawab PT Asuransi Simas Jiwa. PT Asuransi Simas Jiwa terlepas dari segala kewajiban yang berhubungan dengan keputusan yang didasarkan pada informasi dalam laporan ini.

**KINERJA SUBDANA INI TIDAK DIJAMIN DAN KINERJA MASA LALU TIDAK MENCERMINKAN KINERJA MASA DEPAN.**

## Ulasan Pasar

Di bulan April, pasar obligasi Indonesia mengalami penguatan ditandai dengan yield SUN 10Y menyentuh level 6.84%. Data inflasi tahunan periode April diumumkan sebesar 2.42%, lebih rendah dibandingkan periode sebelumnya yang sebesar 3.48%. Nilai tukar rupiah terhadap USD relatif melemah ke Rp 17,324.00, dibandingkan awal bulan yang diperdagangkan di level Rp 16,993.00. Bank Indonesia memutuskan untuk mempertahankan suku bunga acuan di level 4.75%, sedangkan Bank Sentral Amerika Serikat menahan suku bunga acuan di level 3.75%. Walau kondisi inflasi stabil, pelemahan nilai tukar rupiah diperkirakan akan mendorong pasar keuangan Indonesia menjadi lebih fluktuatif di tahun 2026.

## Efek Terbesar

OBL BKLT IV BANK VICTORIA TAHAP II TAHUN 2025  
 OBL BKLT IV SUMMARECON AGUNG TAHAP III TAHUN 2024 SERI B  
 OBL BKLT VI TOWER BERSAMA INFRASTRUCTURE THP VI TAHUN THN 2025 SERI A  
 BANK SYARIAH NASIONAL  
 OBL BKLI VI FEDERAL INTERNATIONAL FINANCE TAHAP V TAHUN 2025 SERI B  
 OBL BKLT III COOPER GOLD TAHAP II TAHUN 2022 B  
 OBL BKLT IV INDAH KIAT PULP & PAPER TAHAP III TAHUN 2023 SERI C  
 OBL I NIRMALA TARUNA TAHUN 2023 SERI A  
 OBL BKLT III SINAR MAS MULTIARTHA TAHAP IV TAHUN 2025  
 OBL BKLT II PYRIDAM FARMA TAHAP I TAHUN 2025

## Nama Penerbit

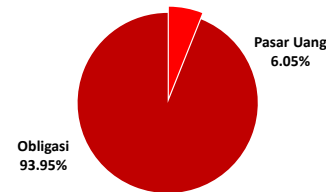
BANK VICTORIA TBK  
 SUMMARECON AGUNG TBK  
 TOWER BERSAMA INFRASTRUCTURE TBK  
 BANK SYARIAH NASIONAL  
 FEDERAL INTERNATIONAL FINANCE, PT  
 MERDEKA COPPER GOLD TBK.  
 INDAH KIAT PULP & PAPER TBK  
 NIRMALA TARUNA  
 SINARMAS MULTIARTHA\*  
 PYRIDAM FARMA TBK

## Sektor Industri

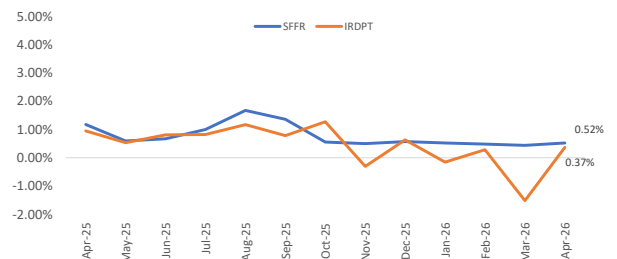
FINANCIAL  
 PROPERTY AND REAL ESTATE  
 INFRASTRUCTURE  
 FINANCIAL  
 FINANCIAL  
 FEDERAL INTERNATIONAL FINANCE, PT  
 MINING  
 BASIC MATERIAL  
 FINANCIAL  
 FINANCIAL  
 HEALTHCARE

\* Pihak Terkait

## Komposisi Jenis Investasi



## Kinerja Bulanan Subdana 1 Tahun Terakhir



# Fund Fact Sheet

## Tujuan Investasi

Memberikan potensi imbal hasil jangka panjang yang optimal dengan penempatan aset pada surat berharga utang dan/atau unit penyertaan Reksa Dana Pendapatan Tetap yang underlying seluruhnya surat berharga yang diterbitkan Negara Republik Indonesia dan/atau surat berharga yang diterbitkan Bank Indonesia, ekuitas, pasar uang dengan komposisi kurang dari 80%.

## Informasi Subdana

Fund Size (Milliar) : Rp11.59  
 Harga NAB/Unit : Rp2,239.97  
 Jumlah Unit (Juta) : 5.18  
 Tanggal Peluncuran : 11-Apr-16  
 NAB Peluncuran : Rp 1,000.00  
 Mata Uang : IDR  
 Jenis Strategi Investasi : Campuran  
 Valuasi : Harian  
 Pengelola Investasi : Asuransi Simas Jiwa  
 Bank Kustodian : Bank CIMB Niaga  
 Kategori Risiko : Moderat  
 Benchmark : IRDCP (Indeks Reksadana Campuran Infovesta)

## Ulasan Pasar

Di bulan April 2026, IHSG mencatat pelemahan ke level 6956.80, turun 1.3% dibanding bulan sebelumnya. Penurunan IHSG terutama didorong pelemahan kurs USDIDR yang mengakibatkan capital outflow sepanjang bulan April. Yield SUN 10 Tahun turun ke level 6.84% setelah dinamika perang AS-Iran menunjukkan tahap deeskalasi. Di bulan Mei 2026, IHSG diperkirakan bergerak dengan volatilitas tinggi dikarenakan ketidakpastian tensi geopolitik dan kekhawatiran investor terhadap defisit APBN yang mendorong pelemahan mata uang Rupiah.

## Efek Terbesar

PBS037  
 Sukuk Aneka Gas Industri  
 PTBA  
 Deposito Bank Mega Svariah  
 DOID

## Nama Penerbit

Government  
 Aneka Gas Industri  
 Bukit Asam  
 Bank Mega Svariah  
 Delta Dunia Makmur

## Sektor Industri

Government  
 Energy  
 Energy  
 Financial  
 Energy

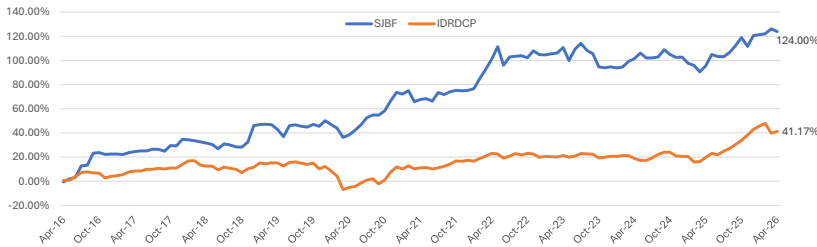
## Kinerja Subdana

Fund	1 bulan	3 bulan	6 bulan	12 bulan	YTD	Sejak Terbit
Simas Balance Fund	-0.95%	1.17%	2.25%	14.48%	1.51%	124.00%
Benchmark (IRDCP)*	1.03%	-3.11%	5.57%	17.92%	-1.22%	41.17%

Fund	2025	2024	2023	2022	2021
Simas Balance Fund	8.85%	4.09%	-4.95%	16.96%	0.93%
Benchmark (IRDCP)*	18.62%	-0.21%	0.86%	2.02%	4.94%

\*Indeks Reksadana Campuran Infovesta

## Kinerja Subdana Sejak Peluncuran



## Tentang Kami

PT Asuransi Simas Jiwa adalah perusahaan asuransi terkemuka di Indonesia yang merupakan bagian dari kelompok usaha Sinarmas Financial Services. PT Asuransi Simas Jiwa berdiri pada tanggal 6 Oktober 2015, dengan komposisi kepemilikan saat ini 99,9% dimiliki oleh PT Asuransi Sinarmas, dan 0,1% dimiliki oleh PT Sinarmas Multiartha Tbk. PT Asuransi Simas Jiwa menghadirkan beragam produk asuransi berkualitas dengan berbagai manfaat yang mampu membantu mewujudkan rencana keuangan Anda dengan perlindungan yang optimal.

## Disclaimer

Laporan ini dipersiapkan oleh PT Asuransi Simas Jiwa hanya untuk keperluan informasi dan tidak untuk digunakan sebagai penawaran penjualan atau permohonan pembelian. Dokumen ini disusun berdasarkan data, proyeksi, perkiraan, dan informasi dari berbagai sumber yang dapat dipercaya. Analisis dan kesimpulan dalam dokumen ini merupakan bentuk pemaparan informasi berdasarkan ketersediaan data dalam kurun waktu tertentu, yang mana pergerakan dari variabel dan nilai ekonomi pasar keuangan dapat mengalami perubahan dari data, proyeksi, perkiraan, dan informasi yang disampaikan dalam dokumen ini, sehingga segala konsekuensi hukum dan/atau kemungkinan kerugian nilai investasi yang diterima oleh pihak manapun akibat dari tindakan yang dilakukan atas dasar keseluruhan atau sebagian dari dokumen ini dan/atau akibat fluktuasi Nilai Aktiva Bersih yang disebabkan oleh kondisi pasar dan kualitas aset bukan menjadi tanggung jawab PT Asuransi Simas Jiwa. PT Asuransi Simas Jiwa terlepas dari segala kewajiban yang berhubungan dengan keputusan yang didasarkan pada informasi dalam laporan ini.

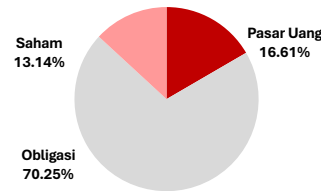
**KINERJA SUBDANA INI TIDAK DIJAMIN DAN KINERJA MASA LALU TIDAK MENCERMINKAN KINERJA MASA DEPAN.**

PT ASURANSI SIMAS JIWA BERIZIN & DIAWASI OLEH OTORITAS JASA KEUANGAN (OJK).

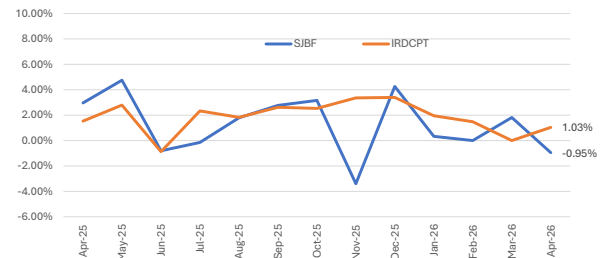
**Head Office**  
 Gedung Simas Jiwa  
 Jl. Lombok No. 73  
 Jakarta Pusat - 10350

**Contact**  
 Call Center: 021 - 2854 7999  
 E-mail: cs@simasjiwa.co.id  
 Website: www.simasjiwa.co.id

## Komposisi Jenis Investasi



## Kinerja Bulanan Subdana 1 Tahun Terakhir



## Tujuan Investasi

Memberikan potensi imbal hasil jangka panjang yang optimal dengan penempatan minimum 80% dari aset subdana dalam bentuk surat berharga bersifat ekuitas, sisanya ditempatkan pada selain instrumen investasi

## Ulasan Pasar

Di bulan April 2026, IHSG mencatat pelemahan ke level 6956.80, turun 1.3% dibanding bulan sebelumnya. Penurunan IHSG terutama didorong pelemahan kurs USDIDR yang mengakibatkan *capital outflow* sepanjang bulan April. Yield SUN 10 Tahun turun ke level 6.84% setelah dinamika perang AS-Iran menunjukkan tahap deeskalasi. Di bulan Mei 2026, IHSG diperkirakan bergerak dengan volatilitas tinggi dikarenakan ketidakpastian tensi geopolitik dan kekhawatiran investor terhadap defisit APBN yang mendorong pelemahan mata uang Rupiah.

## Informasi Subdana

Fund Size (Miliar)	: Rp19.78
Harga NAB/Unit	: Rp1,361.04
Jumlah Unit (Juta)	: 14.53
Tanggal Peluncuran	: 11-Apr-16
NAB Peluncuran	: Rp 1,000.00
Mata Uang	: IDR
Jenis Strategi Investasi	: Saham
Valuasi	: Harian
Pengelola Investasi	: Asuransi Simas Jiwa
Bank Kustodian	: Bank CIMB Niaga
Kategori Risiko	: Aggressive
Benchmark	: Indeks IDX30

## Efek Terbesar

TLKM
BBCA
BBRI
UNVR
ICBP
INDF
PT Bank Mega Svariah (Deposito)
BBNI
BMRI

## Nama Penerbit

Telkom Indonesia
Bank Central Asia
Bank Rakyat Indonesia
Unilever
Indofood CBP
Indofood Sukses Makmur
Bank Mega Svariah
Bank Negara Indonesia
Bank Mandiri

## Sektor Industri

Infrastructure
Financial
Financial
Consumer
Consumer
Consumer
Financial
Financial
Financial

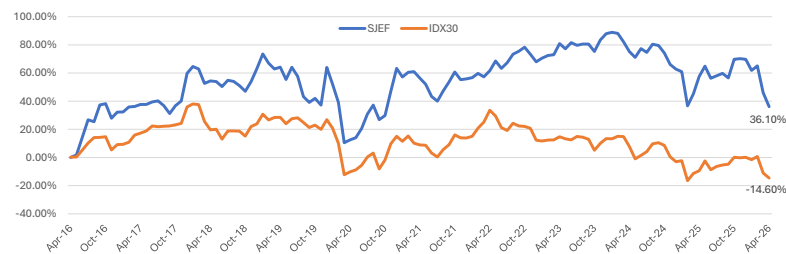
## Kinerja Subdana

Fund	1 bulan	3 bulan	6 bulan	12 bulan	YTD	Sejak Terbit
Simas Equity Fund	-6.82%	-15.93%	-19.86%	-13.58%	-19.82%	36.10%
Benchmark (IDX30)	-4.06%	-13.25%	-14.68%	-5.71%	-14.74%	-14.60%

Fund	2025	2024	2023	2022	2021
Simas Equity Fund	4.32%	-13.42%	11.88%	7.76%	-4.51%
Benchmark (IDX30)	3.25%	-14.48%	1.01%	-1.38%	-1.03%

\*Benchmark sebelum Oktober 2025: Indeks Harga Saham Gabungan (IHSG)

## Kinerja Subdana Sejak Peluncuran



## Tentang Kami

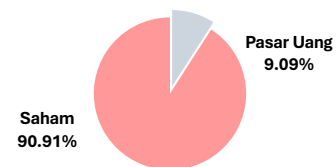
PT Asuransi Simas Jiwa adalah perusahaan asuransi terkemuka di Indonesia yang merupakan bagian dari kelompok usaha Sinarmas Financial Services. PT Asuransi Simas Jiwa berdiri pada tanggal 6 Oktober 2015, dengan komposisi kepemilikan saat ini 99,9% dimiliki oleh PT Asuransi Sinarmas, dan 0,1% dimiliki oleh PT Sinarmas Mutiarta Tbk. PT Asuransi Simas Jiwa menghadirkan beragam produk asuransi berkualitas dengan berbagai manfaat yang mampu membantu mewujudkan rencana keuangan Anda dengan perlindungan yang optimal.

## Disclaimer

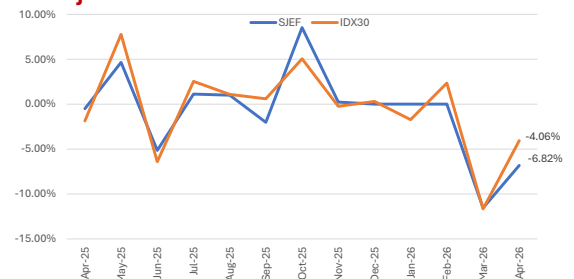
Laporan ini dipersiapkan oleh PT Asuransi Simas Jiwa hanya untuk keperluan informasi dan tidak untuk digunakan sebagai penawaran penjualan atau permohonan pembelian. Dokumen ini disusun berdasarkan data, proyeksi, perkiraan, dan informasi dari berbagai sumber yang dapat dipercaya. Analisis dan kesimpulan dalam dokumen ini merupakan bentuk paparan informasi berdasarkan ketersediaan data dalam kurun waktu tertentu, yang mana pergerakan dari variabel dan nilai ekonomi pasar keuangan dapat mengalami perubahan dari data, proyeksi, perkiraan, dan informasi yang disampaikan dalam dokumen ini, sehingga segala konsekuensi hukum dan/atau kemungkinan kerugian nilai investasi yang diterima oleh pihak manapun akibat dari tindakan yang dilakukan atas dasar keseluruhan atau sebagian dari dokumen ini dan/atau akibat fluktuasi Nilai Aktiva Bersih yang disebabkan oleh kondisi pasar dan kualitas aset bukan menjadi tanggung jawab PT Asuransi Simas Jiwa. PT Asuransi Simas Jiwa terlepas dari segala kewajiban yang berhubungan dengan keputusan yang didasarkan pada informasi dalam laporan ini.

**KINERJA SUBDANA INI TIDAK DIJAMIN DAN KINERJA MASA LALU TIDAK MENCERMINKAN KINERJA MASA DEPAN.**

## Komposisi Jenis Investasi



## Kinerja Bulanan Subdana 1 Tahun Terakhir



## Tujuan Investasi

Memberikan potensi imbal hasil jangka panjang yang optimal dengan penempatan dalam mata uang Rupiah dengan minimum 80% aset subdana dalam bentuk surat berharga bersifat utang, sisanya ditempatkan pada aset investasi selain instrumen investasi tersebut.

## Informasi Subdana

Fund Size (Milliar)	: Rp5.16
Harga NAB/Unit	: Rp1,031.40
Jumlah Unit (Juta)	: 5.00
Tanggal Peluncuran	: 23 Desember 2025
NAB Peluncuran	: Rp 1,000.00
Mata Uang	: IDR
Jenis Strategi Investasi	: Pendapatan Tetap
Valuasi	: Harian
Pengelola Investasi	: Asuransi Simas Jiwa
Bank Kustodian	: Bank BRI
Kategori Risiko	: Moderat

## Ulasan Pasar

Di bulan April, pasar obligasi Indonesia mengalami penguatan ditandai dengan yield SUN 10Y menyentuh level 6.84%. Data inflasi tahunan periode April diumumkan sebesar 2.42%, lebih rendah dibandingkan periode sebelumnya yang sebesar 3.48%. Nilai tukar rupiah terhadap USD relatif melemah ke Rp 17,324.00, dibandingkan awal bulan yang diperdagangkan di level Rp 16,993.00. Bank Indonesia memutuskan untuk mempertahankan suku bunga acuan di level 4.75%, sedangkan Bank Sentral Amerika Serikat menahan suku bunga acuan di level 3.75%. Walau kondisi inflasi stabil, pelemahan nilai tukar rupiah diperkirakan akan mendorong pasar keuangan Indonesia menjadi lebih fluktuatif di tahun 2026.

## Efek Terbesar

SUKUK MUDHARABAH BKLTJ I PINDO DELI PULP & PAPER MILLS TAHAP III TAHUN 2025  
 OBLIGASI I NIRMALA TARUNA TAHUN 2023 SERI C  
 OBLIGASI I DWI GUNA LAKSANA TAHUN 2025  
 OBLIGASI BERKELANJUTAN I PETROSEA TAHAP II TAHUN 2025 SERI C  
 SUKUK MUDHARABAH BKLTJ I ARMADIAN TRITUNGGAL TAHAP I TAHUN 2025 SERI B

## Nama Penerbit

PINDO DELI PULP & PAPER  
 NIRMALA TARUNA  
 DWI GUNA LAKSANA TBK  
 PETROSEA TBK.  
 ARMADIAN TRITUNGGAL\*

\* Pihak Terkait

## Sektor Industri

BASIC MATERIALS  
 FINANCIAL  
 MINING  
 ENERGY  
 FINANCIAL

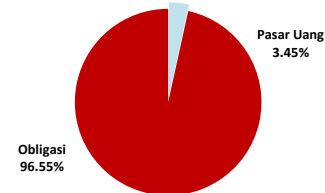
## Kinerja Subdana

Fund	1 bulan	3 bulan	6 bulan	12 bulan	YTD	Sejak Terbit
Simas Prestige Fixed Fund Rupiah	0.94%	1.37%	-	-	2.48%	3.14%
Benchmark (IRDPT)	0.37%	-0.88%	-	-	-1.03%	-0.87%

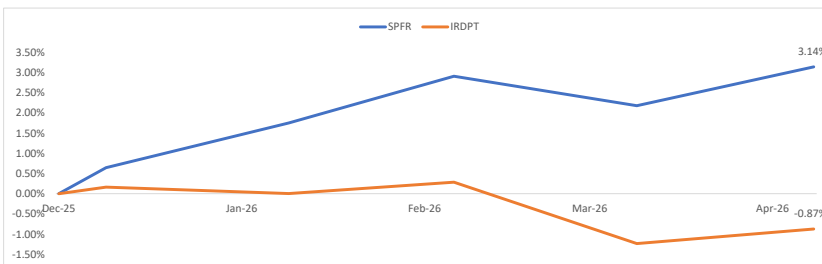
  

Fund	2025	2024	2023	2022	2021
SiJi Fixed Income Fund Rupiah	0.64%	-	-	-	-
Benchmark (IRDPT)	0.16%	-	-	-	-

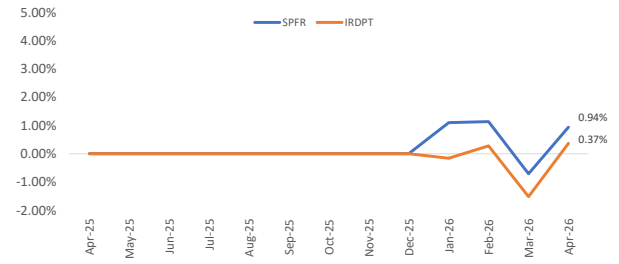
## Komposisi Jenis Investasi



## Kinerja Subdana Sejak Peluncuran



## Kinerja Bulanan Subdana 1 Tahun Terakhir



## Tentang Kami

PT Asuransi Simas Jiwa adalah perusahaan asuransi terkemuka di Indonesia yang merupakan bagian dari kelompok usaha Sinarmas Financial Services. PT Asuransi Simas Jiwa berdiri pada tanggal 6 Oktober 2015, dengan komposisi kepemilikan saat ini 99,9% dimiliki oleh PT Asuransi Sinarmas, dan 0.1% dimiliki oleh PT Sinarmas Multiartha Tbk. PT Asuransi Simas Jiwa menghadirkan beragam produk asuransi berkualitas dengan berbagai manfaat yang mampu membantu mewujudkan rencana keuangan Anda dengan perlindungan yang optimal.

## Disclaimer

Laporan ini dipersiapkan oleh PT Asuransi Simas Jiwa hanya untuk keperluan informasi dan tidak untuk digunakan sebagai penawaran penjualan atau permohonan pembelian. Dokumen ini disusun berdasarkan data, proyeksi, perkiraan, dan informasi dari berbagai sumber yang dapat dipercaya. Analisis dan kesimpulan dalam dokumen ini merupakan bentuk pemaparan informasi berdasarkan ketersediaan data dalam kurun waktu tertentu, yang mana pergerakan dari variabel dan nilai ekonomi pasar keuangan dapat mengalami perubahan dari data, proyeksi, perkiraan, dan informasi yang disampaikan dalam dokumen ini, sehingga segala konsekuensi hukum dan/atau kemungkinan kerugian nilai investasi yang diterima oleh pihak manapun akibat dari tindakan yang dilakukan atas dasar keseluruhan atau sebagian dari dokumen ini dan/atau akibat fluktuasi Nilai Aktiva Bersih yang disebabkan oleh kondisi pasar dan kualitas aset bukan menjadi tanggung jawab PT Asuransi Simas Jiwa. PT Asuransi Simas Jiwa terlepas dari segala kewajiban yang berhubungan dengan keputusan yang didasarkan pada informasi dalam laporan ini.

**KINERJA SUBDANA INI TIDAK DIJAMIN DAN KINERJA MASA LALU TIDAK MENCERMINKAN KINERJA MASA DEPAN.**

## Tujuan Investasi

Memberikan potensi imbal hasil jangka panjang yang optimal dengan penempatan dalam mata uang Rupiah dengan minimum 80% aset subdana dalam bentuk surat berharga bersifat utang, sisanya ditempatkan pada aset investasi selain instrumen investasi tersebut.

## Ulisan Pasar

Di bulan April 2026, IHSG mencatat pelemahan ke level 6956.80, turun 1.3% dibanding bulan sebelumnya. Penurunan IHSG terutama didorong pelemahan kurs USDIDR yang mengakibatkan capital outflow sepanjang bulan April. Yield SUN 10 Tahun turun ke level 6.84% setelah dinamika perang AS-Iran menunjukkan tahap deeskalasi. Di bulan Mei 2026, IHSG diperkirakan bergerak dengan volatilitas tinggi dikarenakan ketidakpastian tensi geopolitik dan kekhawatiran investor terhadap defisit APBN yang mendorong pelemahan mata uang Rupiah.

## Informasi Subdana

Fund Size (Milliar)	: Rp25.82
Harga NAB/Unit	: Rp2,024.19
Jumlah Unit (Juta)	: 12.76
Tanggal Peluncuran	: 11-Aug-17
NAB Peluncuran	: Rp 1,000.00
Mata Uang	: IDR
Jenis Strategi Investasi	: Pendapatan Tetap
Valuasi	: Harian
Pengelola Investasi	: Star Asset Management
Bank Kustodian	: Bank CIMB Niaga
Kategori Risiko	: Moderat

## Efek Terbesar

Lontar Papyrus Pulp & Paper Industry 2023  
 Chandra Asri Petrochemical 2023  
 Bank BJB 2024  
 Pyridam Farma 2024  
 Medco Energi Internasional 2025  
 Summarecon Agung 2022  
 Wahana Inti Selaras 2023  
 Sukuk Medco Power 2025  
 Bussan Auto Finance 2025

## Nama Penerbit

Lontar Papyrus Pulp & Paper Industry  
 Chandra Asri Petrochemical  
 Bank BJB  
 Pyridam Farma  
 Medco Energi Internasional  
 Summarecon Agung  
 Wahana Inti Selaras  
 Medco Power Indonesia  
 Bussan Auto Finance 2025

## Sektor Industri

Pulp and Paper  
 Chemical  
 Finance  
 Healthcare  
 Energy  
 Property  
 Consumer  
 Utilities  
 Finance

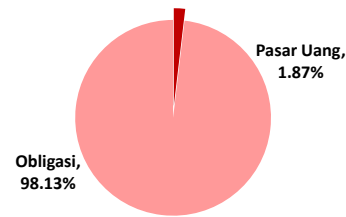
## Kinerja Subdana

Fund	1 bulan	3 bulan	6 bulan	12 bulan	YTD	Sejak Terbit
Simas Jiwa Investa Maxima Fund	0.56%	0.34%	1.54%	6.83%	0.63%	102.42%
Benchmark (IRDPT)*	0.37%	-0.88%	-0.71%	4.75%	-1.03%	44.53%

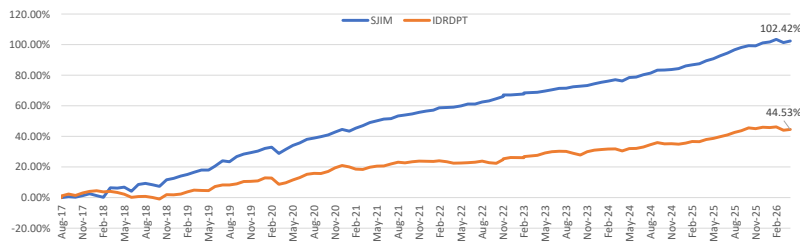
Fund	2025	2024	2023	2022	2021
Simas Jiwa Investa Maxima Fund	9.13%	5.67%	4.37%	6.76%	8.29%
Benchmark (IRDPT)*	8.24%	3.00%	4.45%	1.32%	2.32%

\*Indeks Reksadana Pendapatan Tetap Infovesta

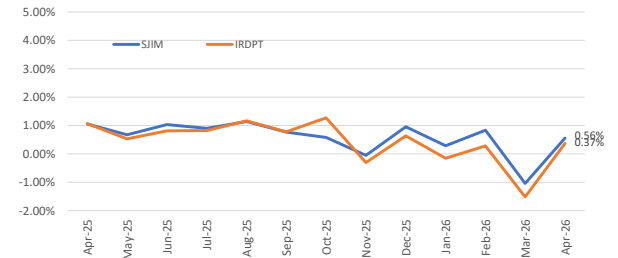
## Komposisi Jenis Investasi



## Kinerja Subdana Sejak Peluncuran



## Kinerja Bulanan Subdana 1 Tahun Terakhir



## Tentang Kami

PT Asuransi Simas Jiwa adalah perusahaan asuransi terkemuka di Indonesia yang merupakan bagian dari kelompok usaha Sinarmas Financial Services. PT Asuransi Simas Jiwa berdiri pada tanggal 6 Oktober 2015, dengan komposisi kepemilikan saat ini 99,9% dimiliki oleh PT Asuransi Sinarmas, dan 0,1% dimiliki oleh PT Sinarmas Multiartaha Tbk. PT Asuransi Simas Jiwa menghadirkan beragam produk asuransi berkualitas dengan berbagai manfaat yang mampu membantu mewujudkan rencana keuangan Anda dengan perlindungan yang optimal.

## Disclaimer

Laporan ini dipersiapkan oleh PT Asuransi Simas Jiwa hanya untuk keperluan informasi dan tidak untuk digunakan sebagai penawaran penjualan atau permohonan pembelian. Dokumen ini disusun berdasarkan data, proyeksi, perkiraan, dan informasi dari berbagai sumber yang dapat dipercaya. Analisis dan kesimpulan dalam dokumen ini merupakan bentuk paparan informasi berdasarkan ketersediaan data dalam kurun waktu tertentu, yang mana pergerakan dari variabel dan nilai ekonomi pasar keuangan dapat mengalami perubahan dari data, proyeksi, perkiraan, dan informasi yang disampaikan dalam dokumen ini, sehingga segala konsekuensi hukum dan/atau kemungkinan kerugian nilai investasi yang diterima oleh pihak manapun akibat dari tindakan yang dilakukan atas dasar keseluruhan atau sebagian dari dokumen ini dan/atau akibat fluktuasi Nilai Aktiva Bersih yang disebabkan oleh kondisi pasar dan kualitas aset bukan menjadi tanggung jawab PT Asuransi Simas Jiwa. PT Asuransi Simas Jiwa terlewat dari segala kewajiban yang berhubungan dengan keputusan yang didasarkan pada informasi dalam laporan ini.

KINERJA SUBDANA INI TIDAK DIJAMIN DAN KINERJA MASA LALU TIDAK MENCERMINKAN KINERJA MASA DEPAN.

## Tujuan Investasi

Memberikan potensi imbal hasil jangka panjang yang optimal dengan penempatan dalam mata uang Rupiah dengan minimum 80% aset subdana dalam bentuk surat berharga bersifat utang, sisanya ditempatkan pada aset investasi selain instrumen investasi tersebut.

## Ulasan Pasar

Di bulan April, pasar obligasi Indonesia mengalami penguatan ditandai dengan yield SUN 10Y menyentuh level 6.84%. Data inflasi tahunan periode April diumumkan sebesar 2.42%, lebih rendah dibandingkan periode sebelumnya yang sebesar 3.48%. Nilai tukar rupiah terhadap USD relatif melemah ke Rp 17,324.00, dibandingkan awal bulan yang diperdagangkan di level Rp 16,993.00. Bank Indonesia memutuskan untuk mempertahankan suku bunga acuan di level 4.75%, sedangkan Bank Sentral Amerika Serikat menahan suku bunga acuan di level 3.75%. Walau kondisi inflasi stabil, pelemahan nilai tukar rupiah diperkirakan akan mendorong pasar keuangan Indonesia menjadi lebih fluktuatif di tahun 2026.

## Informasi Subdana

Fund Size (Milliar)	: Rp2.32	PBS037
Harga NAB/Unit	: Rp1,911.75	Sukuk Aneka Gas Industri
Jumlah Unit (Juta)	: 1.21	ASII
Tanggal Peluncuran	: 11-Apr-16	
NAB Peluncuran	: Rp 1,000.00	
Mata Uang	: IDR	
Jenis Strategi Investasi	: Pendapatan	
Valuasi	: Harian	
Pengelola Investasi	: Asuransi Simas Jiwa	
Bank Kustodian	: Bank CIMB Niaga	
Kategori Risiko	: Moderat	
Benchmark	: IRDPT (Indeks Reksadana Pendapatan Tetap Infovesta)	

## Efek Terbesar

PBS037  
Sukuk Aneka Gas Industri  
ASII

## Nama Penerbit

Government  
Aneka Gas Industri  
Astra International

## Sektor Industri

Government  
Energy  
Consumer Cyclical

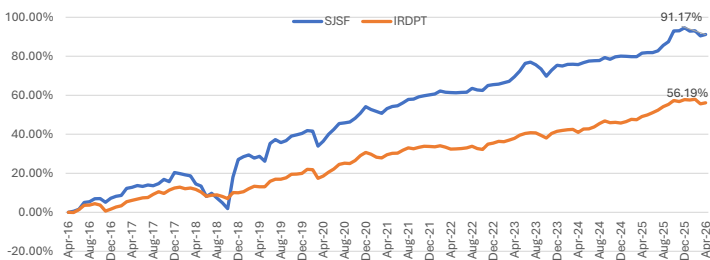
## Kinerja Subdana

Fund	1 bulan	3 bulan	6 bulan	12 bulan	YTD	Sejak Terbit
Simas Stabil Fund	0.39%	-0.88%	-0.94%	5.24%	-1.77%	91.17%
Benchmark (IRDPT)*	0.37%	-0.88%	-0.71%	4.75%	-1.03%	56.19%

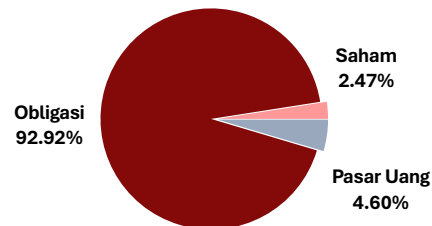
Fund	2025	2024	2023	2022	2021
Simas Stabil Fund	8.07%	2.69%	5.96%	3.29%	3.93%
Benchmark (IRDPT)*	8.24%	3.00%	4.45%	1.32%	2.32%

\*Indeks Reksadana Pendapatan Tetap Infovesta

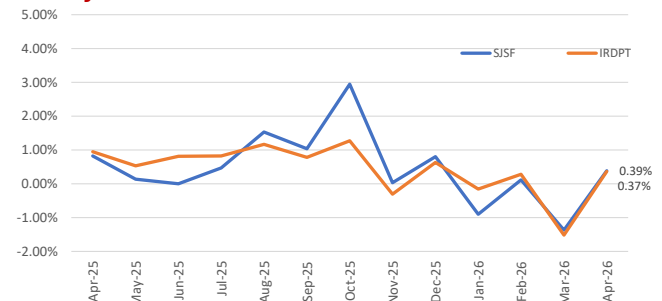
## Kinerja Subdana Sejak Peluncuran



## Komposisi Jenis Investasi



## Kinerja Bulanan Subdana 1 Tahun Terakhir



## Tentang Kami

PT Asuransi Simas Jiwa adalah perusahaan asuransi terkemuka di Indonesia yang merupakan bagian dari kelompok usaha Sinarmas Financial Services. PT Asuransi Simas Jiwa berdiri pada tanggal 6 Oktober 2015, dengan komposisi kepemilikan saat ini 99,9% dimiliki oleh PT Asuransi Sinarmas, dan 0,1% dimiliki oleh PT Sinarmas Multiartha Tbk. PT Asuransi Simas Jiwa menghadirkan beragam produk asuransi berkualitas dengan berbagai manfaat yang mampu membantu mewujudkan rencana keuangan Anda dengan perlindungan yang optimal.

## Disclaimer

Laporan ini dipersiapkan oleh PT Asuransi Simas Jiwa hanya untuk keperluan informasi dan tidak untuk digunakan sebagai penawaran penjualan atau permohonan pembelian. Dokumen ini disusun berdasarkan data, proyeksi, perkiraan, dan informasi dari berbagai sumber yang dapat dipercaya. Analisis dan kesimpulan dalam dokumen ini merupakan bentuk pemaparan informasi berdasarkan ketersediaan data dalam kurun waktu tertentu, yang mana pergerakan dari variabel dan nilai ekonomi pasar keuangan dapat mengalami perubahan dari data, proyeksi, perkiraan, dan informasi yang disampaikan dalam dokumen ini, sehingga segala konsekuensi hukum dan/atau kemungkinan kerugian nilai investasi yang diterima oleh pihak manapun akibat dari tindakan yang dilakukan atas dasar keseluruhan atau sebagian dari dokumen ini dan/atau akibat fluktuasi Nilai Aktiva Bersih yang disebabkan oleh kondisi pasar dan kualitas aset bukan menjadi tanggung jawab PT Asuransi Simas Jiwa. PT Asuransi Simas Jiwa terlepas dari segala kewajiban yang berhubungan dengan keputusan yang didasarkan pada informasi dalam laporan ini.

**KINERJA SUBDANA INI TIDAK DIJAMIN DAN KINERJA MASA LALU TIDAK MENCERMINKAN KINERJA MASA DEPAN.**

### Head Office

Gedung Simas Jiwa  
Jl. Lombok No. 73  
Jakarta Pusat - 10350

### Contact

Call Center: 021 - 2854 7999  
E-mail: cs@simasjiwa.co.id  
Website: www.simasjiwa.co.id

## Tujuan Investasi

Memberikan potensi imbal hasil jangka panjang yang optimal dengan penempatan dalam mata uang Rupiah dengan minimum 80% aset subdana dalam bentuk surat berharga bersifat utang, sisanya ditempatkan pada aset investasi selain instrumen investasi tersebut.

## Informasi Subdana

Fund Size (Miliar)	: Rp13,307.19
Harga NAB/Unit	: Rp1,523.12
Jumlah Unit (Juta)	: 8,736.78
Tanggal Peluncuran	: 2 Maret 2020
NAB Peluncuran	: Rp 1,000.00
Mata Uang	: IDR
Jenis Strategi Investasi	: Pendapatan Tetap
Valuasi	: Harian
Pengelola Investasi	: Sinarmas Asset Mgt
Bank Kustodian	: Bank BRI
Kategori Risiko	: Moderat

## Ulasan Pasar

Di bulan April, pasar obligasi Indonesia mengalami penguatan ditandai dengan yield SUN 10Y menyentuh level 6.84%. Data inflasi tahunan periode April diumumkan sebesar 2.42%, lebih rendah dibandingkan periode sebelumnya yang sebesar 3.48%. Nilai tukar rupiah terhadap USD relatif melemah ke Rp 17,324.00, dibandingkan awal bulan yang diperdagangkan di level Rp 16,993.00. Bank Indonesia memutuskan untuk mempertahankan suku bunga acuan di level 4.75%, sedangkan Bank Sentral Amerika Serikat menahan suku bunga acuan di level 3.75%. Walau kondisi inflasi stabil, pelemahan nilai tukar rupiah diperkirakan akan mendorong pasar keuangan Indonesia menjadi lebih fluktuatif di tahun 2026.

## Efek Terbesar

MTN ASIAN BULK LOGISTICS I THN 2022
RD PINNACLE DANA OBL UNGGULAN
RD SYARIAH BERBASIS SUKUK AVRIST SUKUK AMANAH SEJAHTERA
FR0101
PB0303
RD SYAILENDRA STRATEGIC INCOME FUND
SUKUK MUDHARABAH BKLT II OKI PULP&PAPER MILLS TAHAP I TAHUN 2025 SERI B
RD KISI MONEY MARKET
RD SYARIAH BERBASIS SUKUK DEMINA SUKUK SYARIAH I
OBL BERKELANJUTAN III COOPER GOLD TAHAP II TAHUN 2022 B

## Nama Penerbit

ASIAN BULK LOGISTICS
PINNACLE INVESTMENT INDONESIA
AVRIST ASSET MANAGEMENT
PEMERINTAH RI
PEMERINTAH RI
SYAILENDRA CAPITAL, PT
OKI PULP & PAPER MILLS,PT
PT KISI ASSET MANAGEMENT
DEMINA ASSET MANAGEMENT INDONESIA, PT
MERDEKA COPPER GOLD TBK.

## Sektor Industri

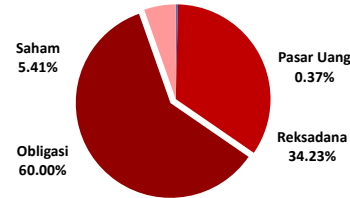
TRANSPORTATION
FINANCIAL
FINANCIAL
GOVERNMENT
GOVERNMENT
BASIC MATERIAL
FINANCIAL
FINANCIAL
MINING

## Kinerja Subdana

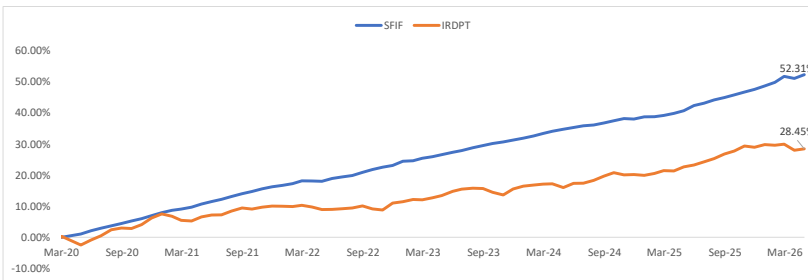
Fund	1 bulan	3 bulan	6 bulan	12 bulan	YTD	Sejak Terbit
SiJi Fixed Investa Fund	0.80%	1.66%	3.82%	8.23%	2.44%	52.31%
Benchmark (IRDPT)	0.37%	-0.88%	-0.71%	4.75%	-1.03%	28.45%

Fund	2025	2024	2023	2022	2021
SiJi Fixed Investa Fund	7.18%	5.19%	5.96%	6.65%	8.12%
Benchmark (IRDPT)	8.24%	3.00%	4.45%	1.32%	2.32%

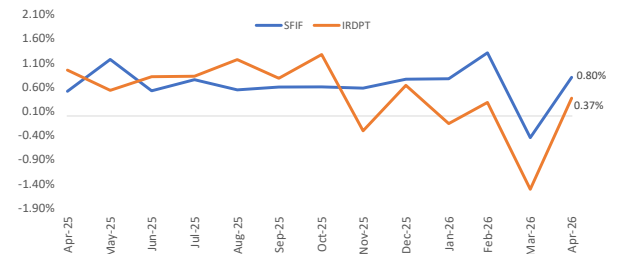
## Komposisi Jenis Investasi



## Kinerja Subdana Sejak Peluncuran



## Kinerja Bulanan Subdana 1 Tahun Terakhir



## Tentang Kami

PT Asuransi Simas Jiwa adalah perusahaan asuransi terkemuka di Indonesia yang merupakan bagian dari kelompok usaha Sinarmas Financial Services. PT Asuransi Simas Jiwa berdiri pada tanggal 6 Oktober 2015, dengan komposisi kepemilikan saat ini 99,9% dimiliki oleh PT Asuransi Sinarmas, dan 0,1% dimiliki oleh PT Sinarmas Multiartha Tbk. PT Asuransi Simas Jiwa menghadirkan beragam produk asuransi berkualitas dengan berbagai manfaat yang mampu membantu mewujudkan rencana keuangan Anda dengan perlindungan yang optimal.

## Disclaimer

Laporan ini dipersiapkan oleh PT Asuransi Simas Jiwa hanya untuk keperluan informasi dan tidak untuk digunakan sebagai penawaran penjualan atau permohonan pembelian. Dokumen ini disusun berdasarkan data, proyeksi, perkiraan, dan informasi dari berbagai sumber yang dapat dipercaya. Analisis dan kesimpulan dalam dokumen ini merupakan bentuk pemaparan informasi berdasarkan ketersediaan data dalam kurun waktu tertentu, yang mana pergerakan dari variabel dan nilai ekonomi pasar keuangan dapat mengalami perubahan dari data, proyeksi, perkiraan, dan informasi yang disampaikan dalam dokumen ini, sehingga segala konsekuensi hukum dan/atau kemungkinan kerugian nilai investasi yang diterima oleh pihak manapun akibat dari tindakan yang dilakukan atas dasar keseluruhan atau sebagian dari dokumen ini dan/atau akibat fluktuasi Nilai Aktiva Bersih yang disebabkan oleh kondisi pasar dan kualitas aset bukan menjadi tanggung jawab PT Asuransi Simas Jiwa. PT Asuransi Simas Jiwa terlepas dari segala kewajiban yang berhubungan dengan keputusan yang didasarkan pada informasi dalam laporan ini.

**KINERJA SUBDANA INI TIDAK DIJAMIN DAN KINERJA MASA LALU TIDAK MENCERMINKAN KINERJA MASA DEPAN.**