

Tujuan Investasi

Memberikan potensi imbal hasil jangka panjang yang optimal dengan penempatan asset pada surat berharga utang dan/atau unit penyertaan Reksa Dana Pendapatan Tetap yang underlying seluruhnya surat berharga yang diterbitkan Negara Republik Indonesia dan/atau surat berharga yang diterbitkan Bank Indonesia, ekuitas, pasar uang dengan komposisi kurang dari 80%.

Informasi Subdana

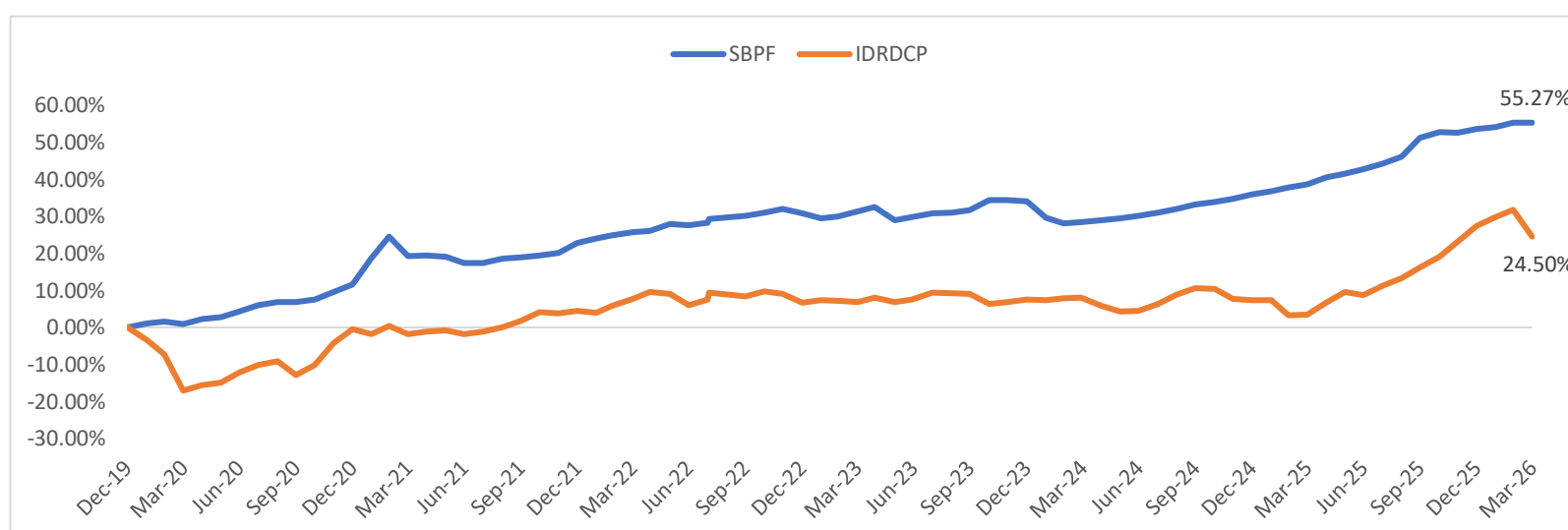
Fund Size (Milliar)	: Rp156.92
Harga NAB/Unit	: Rp1,552.70
Jumlah Unit (Juta)	: 101.07
Tanggal Peluncuran	: 27 Des 2019
NAB Peluncuran	: Rp 1,000.00
Mata Uang	: IDR
Jenis Strategi Investasi	: Campuran
Valuasi	: Harian
Pengelola Investasi	: Sinarmas Asset Mgt
Bank Kustodian	: Bank BRI
Kategori Risiko	: Moderat

Kinerja Subdana

Fund	1 bulan	3 bulan	6 bulan	12 bulan	YTD	Sejak Terbit
Simas Balance Primer Fund	0.03%	1.11%	2.70%	12.01%	1.11%	55.27%
Benchmark (IRDCCP)	-5.50%	-2.23%	7.13%	20.25%	-2.23%	24.50%

Fund	2025	2024	2023	2022	2021
Simas Balance Primer Fund	12.97%	1.48%	2.47%	6.37%	10.06%
Benchmark (IRDCCP)	18.62%	-0.21%	0.86%	2.02%	4.94%

Kinerja Subdana Sejak Peluncuran



Tentang Kami

PT Asuransi Simas Jiwa adalah perusahaan asuransi terkemuka di Indonesia yang merupakan bagian dari kelompok usaha Sinarmas Financial Services. PT Asuransi Simas Jiwa berdiri pada tanggal 6 Oktober 2015, dengan komposisi kepemilikan saat ini 99,9% dimiliki oleh PT Asuransi Sinarmas, dan 0,1% dimiliki oleh PT Sinarmas Multiartaha Tbk. PT Asuransi Simas Jiwa menghadirkan beragam produk asuransi berkualitas dengan berbagai manfaat yang mampu membantu mewujudkan rencana keuangan Anda dengan perlindungan yang optimal.

Disclaimer

Laporan ini dipersiapkan oleh PT Asuransi Simas Jiwa hanya untuk keperluan informasi dan tidak untuk digunakan sebagai penawaran penjualan atau permohonan pembelian. Dokumen ini disusun berdasarkan data, proyeksi, perkiraan, dan informasi dari berbagai sumber yang dapat dipercaya. Analisis dan kesimpulan dalam dokumen ini merupakan bentuk paparan informasi berdasarkan ketersediaan data dalam kurun waktu tertentu, yang mana pergerakan dari variabel dan nilai ekonomi pasar keuangan dapat mengalami perubahan dari data, proyeksi, perkiraan, dan informasi yang disampaikan dalam dokumen ini, sehingga segala konsekuensi hukum dan/atau kemungkinan kerugian nilai investasi yang diterima oleh pihak manapun akibat dari tindakan yang dilakukan atas dasar keseluruhan atau sebagian dari dokumen ini dan/atau akibat fluktuasi Nilai Aktiva Bersih yang disebabkan oleh kondisi pasar dan kualitas aset bukan menjadi tanggung jawab PT Asuransi Simas Jiwa. PT Asuransi Simas Jiwa terlepas dari segala kewajiban yang berhubungan dengan keputusan yang didasarkan pada informasi dalam laporan ini.

KINERJA SUBDANA INI TIDAK DIJAMIN DAN KINERJA MASA LALU TIDAK MENCERMINKAN KINERJA MASA DEPAN.

Ulasan Pasar

Di bulan Maret 2026, IHSG mencatat pelemahan ke level 7048.22, turun 14.42% dibanding bulan sebelumnya. Penurunan IHSG terutama didorong peningkatan tensi geopolitik Amerika Serikat dan Iran yang berdampak pada penutupan selat Hormuz. Yield SUN 10 Tahun naik ke level 6.88% akibat ekspektasi kenaikan inflasi menyusul peningkatan harga minyak dunia setelah penutupan selat Hormuz. Di bulan April 2026, IHSG diperkirakan bergerak dengan volatilitas tinggi dikarenakan ketidakpastian tensi geopolitik dan penurunan kelas pada indeks MSCI yang masih perlu menunggu hasil review kedepannya.

Efek Terbesar

OBLIGASI BERKELANJUTAN IV SUMMARECON AGUNG TAHAP III TAHUN 2024 SERI B
 OBLIGASI BERKELANJUTAN IV BARITO PACIFIC TAHAP I TAHUN 2025 SERI B
 OBLIGASI BKLJT V INDAH KIAT PULP & PAPER TAHAP III TAHUN 2025 SERI C
 OBLIGASI WAJIB KONVERSI WASKITA BETON PRECAST II TAHUN 2023
 OBLIGASI I NIRMALA TARUNA TAHUN 2023 SERI B
 OBLIGASI BERKELANJUTAN III SINAR MAS MULTIARTHA TAHAP IV TAHUN 2025
 BANK SYARIAH NASIONAL
 OBLIGASI BERKELANJUTAN IV BANK VICTORIA TAHAP I TAHUN 2025
 OBLIGASI I DWI GUNA LAKSANA TAHUN 2025
 OBLIGASI BERKELANJUTAN III MERDEKA COPPER GOLD TAHAP III TAHUN 2022 SERI C

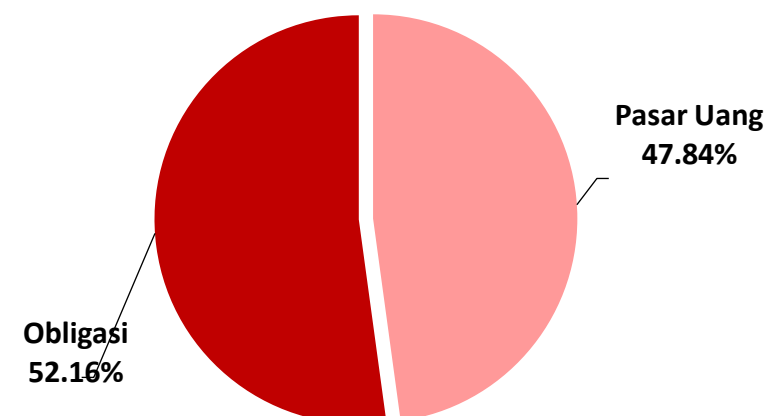
Nama Penerbit

SUMMARECON AGUNG TBK, PT
 BARITO PACIFIC TBK.
 INDAH KIAT PULP & PAPER TBK.
 WASKITA BETON PRECAST TBK.
 NIRMALA TARUNA, PT
 SINARMAS MULTIARTHA*
 BANK SYARIAH NASIONAL
 BANK VICTORIA
 PT DWI GUNA LAKSANA TBK
 MERDEKA COPPER GOLD TBK.
 * Pihak Terkait

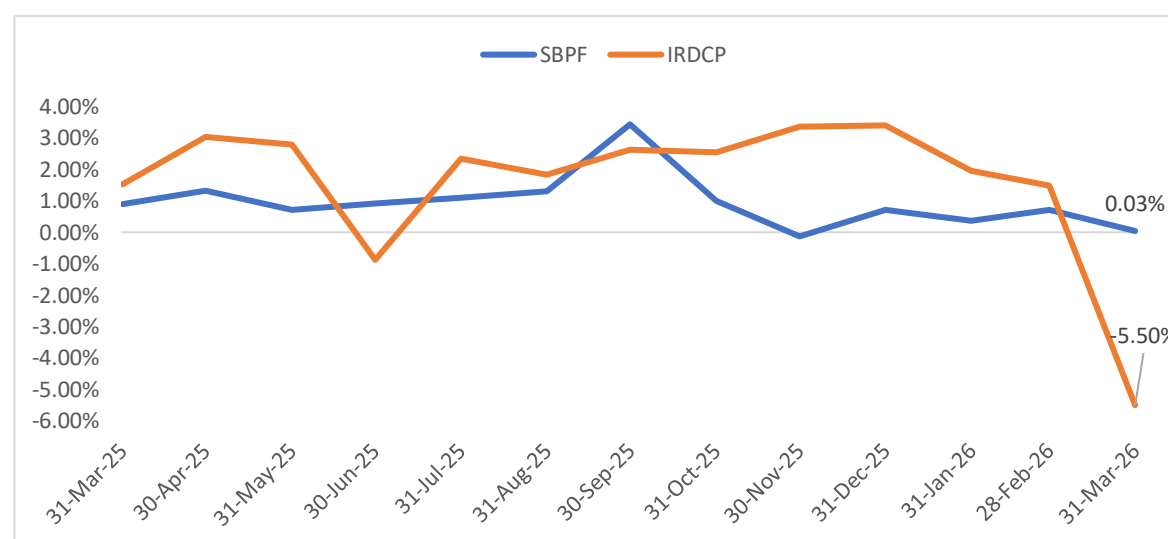
Sektor Industri

PROPERTY AND REAL ESTATE
 BASIC MATERIAL
 BASIC MATERIAL
 BASIC MATERIAL
 FINANCIAL
 FINANCIAL
 FINANCIAL
 FINANCIAL
 MINING
 MINING

Komposisi Jenis Investasi



Kinerja Bulanan Subdana 1 Tahun Terakhir



Tujuan Investasi

Memberikan potensi imbal hasil jangka panjang yang optimal dengan penempatan minimum 80% dari aset subdana dalam bentuk surat berharga bersifat ekuitas, sisanya ditempatkan pada selain instrumen investasi tersebut.

Ulasan Pasar

Di bulan Maret 2026, IHSG mencatat pelemahan ke level 7048.22, turun 14.42% dibanding bulan sebelumnya. Penurunan IHSG terutama didorong peningkatan tensi geopolitik Amerika Serikat dan Iran yang berdampak pada penutupan selat Hormuz. Yield SUN 10 Tahun naik ke level 6.88% akibat ekspektasi kenaikan inflasi menyusul peningkatan harga minyak dunia setelah penutupan selat Hormuz. Di bulan April 2026, IHSG diperkirakan bergerak dengan volatilitas tinggi dikarenakan ketidakpastian tensi geopolitik dan penurunan kelas pada indeks MSCI yang masih perlu menunggu hasil review kedepannya.

Informasi Subdana

Fund Size (Milliar)	: Rp2,671.40
Harga NAB/Unit	: Rp2,531.02
Jumlah Unit (Juta)	: 1,055.46
Tanggal Peluncuran	: 8-Aug-16
NAB Peluncuran	: Rp 1,000.00
Mata Uang	: IDR
Jenis Strategi Investasi	: Saham
Valuasi	: Harian
Pengelola Investasi	: Sinarmas Asset Mgt
Bank Kustodian	: Bank BRI
Kategori Risiko	: Aggressive

Efek Terbesar

CASA
BRMS
LIFE
MDKA
DWGL
BUMI
BIPI
NATO
BNBR
ELTY

Nama Penerbit

CAPITAL FINANCIAL INDONESIA TBK.
BUMI RESOURCES MINERALS TBK.
ASURANSI JIWA SINARMAS MSIG TBK, PT
MERDEKA COPPER GOLD TBK.
PT DWI GUNA LAKSANA TBK
BUMI RESOURCES TBK.
ASTRINDO NUSANTARA INFRASTRUKTUR TBK
SURYA PERMATA ANDALAN TBK
BAKRIE & BROTHERS TBK
BAKRIELAND DEVELOPMENT TBK.

Sektor Industri

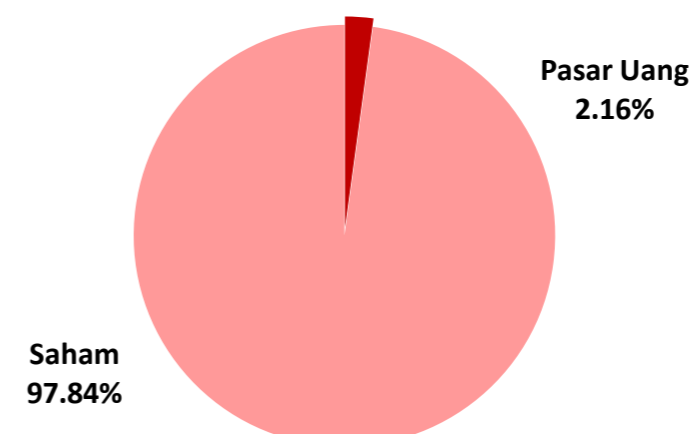
FINANCIAL
MINING
FINANCIAL
MINING
MINING
MINING
INFRASTRUCTURE
PROPERTY
INVESTMENT COMPANY
PROPERTY

Kinerja Subdana

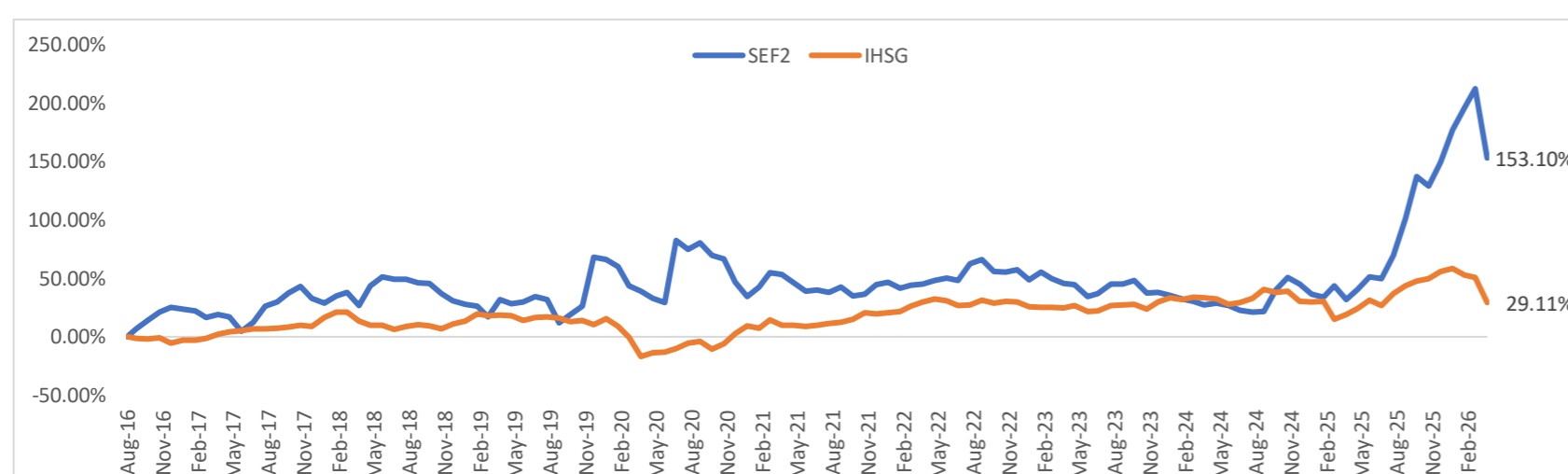
Fund	1 bulan	3 bulan	6 bulan	12 bulan	YTD	Sejak Terbit
Simas Equity Fund 2	-18.93%	-8.55%	6.77%	92.06%	-8.55%	153.10%
Benchmark (IHSG)	-14.42%	-18.49%	-12.56%	8.26%	-18.49%	29.11%

Fund	2025	2024	2023	2022	2021
Simas Equity Fund 2	102.52%	0.81%	-8.95%	1.54%	9.28%
Benchmark (IHSG)	22.13%	-2.65%	6.16%	4.09%	10.08%

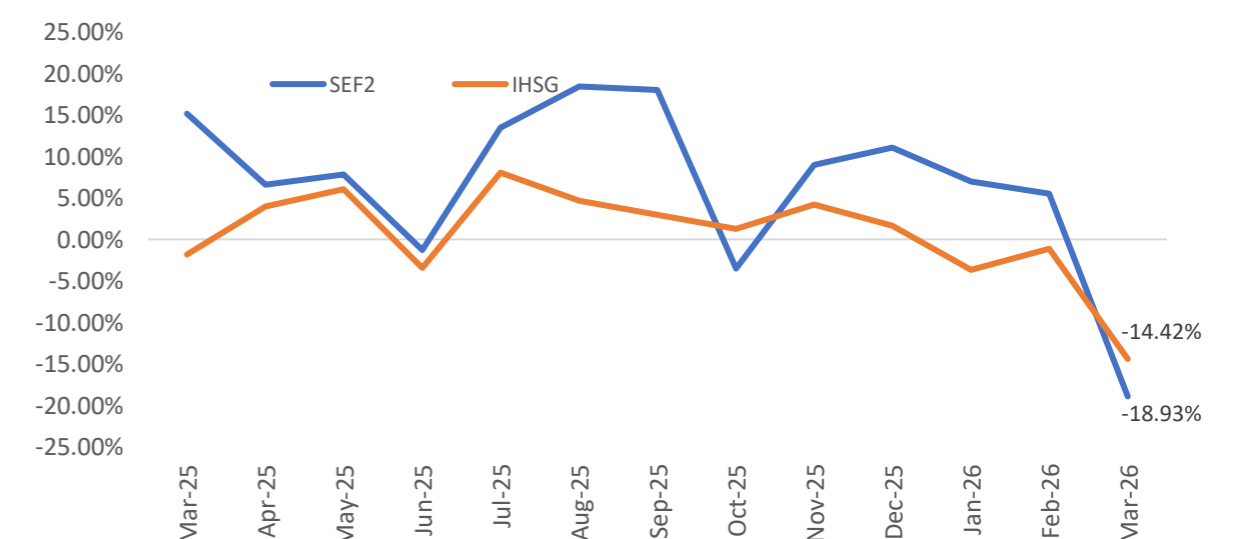
Komposisi Jenis Investasi



Kinerja Subdana Sejak Peluncuran



Kinerja Bulanan Subdana 1 Tahun Terakhir



Tentang Kami

PT Asuransi Simas Jiwa adalah perusahaan asuransi terkemuka di Indonesia yang merupakan bagian dari kelompok usaha Sinarmas Financial Services. PT Asuransi Simas Jiwa berdiri pada tanggal 6 Oktober 2015, dengan komposisi kepemilikan saat ini 99,9% dimiliki oleh PT Asuransi Sinarmas, dan 0.1% dimiliki oleh PT Sinarmas Multiartha Tbk. PT Asuransi Simas Jiwa menghadirkan beragam produk asuransi berkualitas dengan berbagai manfaat yang mampu membantu mewujudkan rencana keuangan Anda dengan perlindungan yang optimal.

Disclaimer

Laporan ini dipersiapkan oleh PT Asuransi Simas Jiwa hanya untuk keperluan informasi dan tidak untuk digunakan sebagai penawaran penjualan atau permohonan pembelian. Dokumen ini disusun berdasarkan data, proyeksi, perkiraan, dan informasi dari berbagai sumber yang dapat dipercaya. Analisis dan kesimpulan dalam dokumen ini merupakan bentuk pemaparan informasi berdasarkan ketersediaan data dalam kurun waktu tertentu, yang mana pergerakan dari variabel dan nilai ekonomi pasar keuangan dapat mengalami perubahan dari data, proyeksi, perkiraan, dan informasi yang disampaikan dalam dokumen ini, sehingga segala konsekuensi hukum dan/atau kemungkinan kerugian nilai investasi yang diterima oleh pihak manapun akibat dari tindakan yang dilakukan atas dasar keseluruhan atau sebagian dari dokumen ini dan/atau akibat fluktuasi Nilai Aktiva Bersih yang disebabkan oleh kondisi pasar dan kualitas aset bukan menjadi tanggung jawab PT Asuransi Simas Jiwa. PT Asuransi Simas Jiwa terlepas dari segala kewajiban yang berhubungan dengan keputusan yang didasarkan pada informasi dalam laporan ini.

KINERJA SUBDANA INI TIDAK DIJAMIN DAN KINERJA MASA LALU TIDAK MENCERMINKAN KINERJA MASA DEPAN.

Tujuan Investasi

Memberikan potensi imbal hasil jangka panjang yang optimal dengan penempatan dalam mata uang Rupiah dengan minimum 80% aset subdana dalam bentuk surat berharga bersifat utang, sisanya ditempatkan pada aset investasi selain instrumen investasi tersebut.

Ulaskan Pasar

Di bulan Maret, pasar obligasi Indonesia mengalami penurunan ditandai dengan yield SUN 10Y menyentuh level 6.88%. Data inflasi tahunan periode Februari diumumkan sebesar 3.48%, lebih rendah dibandingkan ekspektasi pasar yang sebesar 3.6% dan periode sebelumnya yang sebesar 4.76%. Nilai tukar rupiah terhadap USD relatif melemah ke Rp 16,993.00, dibandingkan awal bulan yang diperdagangkan di level Rp 16,758.00. Bank Indonesia memutuskan untuk mempertahankan suku bunga acuan di level 4.75%, sedangkan Bank Sentral Amerika Serikat menahan suku bunga acuan di level 3.75%. Walau kondisi inflasi stabil, pelemahan nilai tukar rupiah diperkirakan akan mendorong pasar keuangan Indonesia menjadi lebih fluktuatif di tahun 2026.

Informasi Subdana

Fund Size (Milliar)	: Rp553.64
Harga NAB/Unit	: Rp1,248.64
Jumlah Unit (Juta)	: 443.40
Tanggal Peluncuran	: 18 Agustus 2023
NAB Peluncuran	: Rp 1,000.00
Mata Uang	: IDR
Jenis Strategi Investasi	: Pendapatan Tetap
Valuasi	: Harian
Pengelola Investasi	: Sinarmas Asset Mgt
Bank Kustodian	: Bank BRI
Kategori Risiko	: Moderat

Efek Terbesar

OBL BKLK IV BANK VICTORIA TAHAP II TAHUN 2025
OBL BKLK IV SUMMARECON AGUNG TAHAP III TAHUN 2024 SERI B
OBL BKLJ VI TOWER BERSAMA INFRASTRUCTURE THP VI TAHUN THN 2025 SERI A
BANK SYARIAH NASIONAL
OBL BKLJ VI FEDERAL INTERNATIONAL FINANCE TAHAP V TAHUN 2025 SERI B
OBL BKLK III COOPER GOLD TAHAP II TAHUN 2022 B
OBL BKLJT IV INDAH KIAT PULP & PAPER TAHAP III TAHUN 2023 SERI C
OBL I NIRMALA TARUNA TAHUN 2023 SERI A
OBL BKLJT III SINAR MAS MULTIARTHA TAHAP IV TAHUN 2025
OBL BKLJT II PYRIDAM FARMA TAHAP I TAHUN 2025

Nama Penerbit

BANK VICTORIA TBK
SUMMARECON AGUNG TBK
TOWER BERSAMA INFRASTRUCTURE TBK
BANK SYARIAH NASIONAL
FEDERAL INTERNATIONAL FINANCE, PT
MERDEKA COPPER GOLD TBK.
INDAH KIAT PULP & PAPER TBK
NIRMALA TARUNA
SINARMAS MULTIARTHA*
PYRIDAM FARMA TBK

Sektor Industri

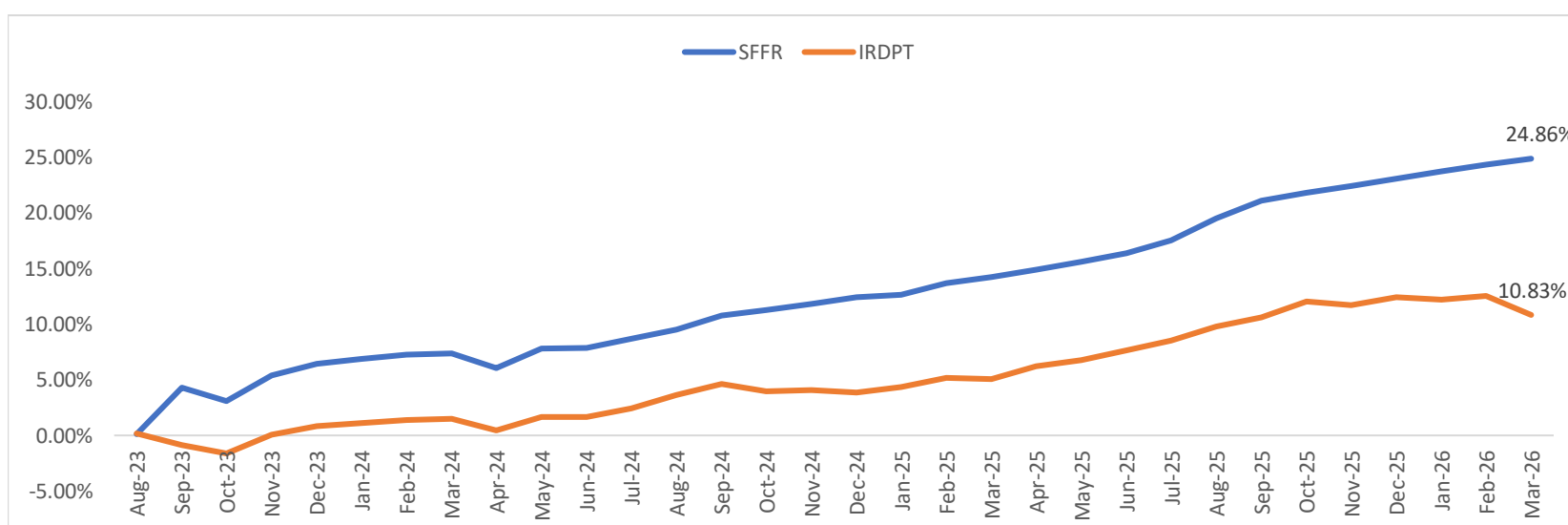
FINANCIAL
PROPERTY AND REAL ESTATE
INFRASTRUCTURE
FINANCIAL
FINANCIAL
MINING
BASIC MATERIAL
FINANCIAL
FINANCIAL
HEALTHCARE

Kinerja Subdana

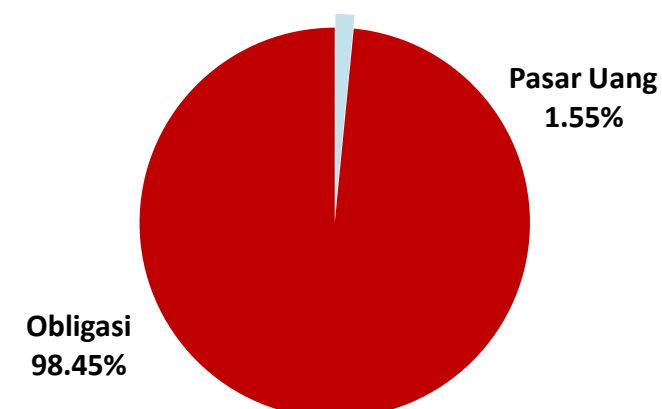
Fund	1 bulan	3 bulan	6 bulan	12 bulan	YTD	Sejak Terbit
SiJi Fixed Income Fund Rupiah	0.44%	1.44%	3.10%	9.33%	1.44%	24.86%
Benchmark (IRDPT)	-1.52%	-1.40%	0.18%	5.48%	-1.40%	10.83%

Fund	2025	2024	2023	2022	2021
SiJi Fixed Income Fund Rupiah	9.49%	5.62%	6.44%	-	-
Benchmark (IRDPT)	8.24%	3.00%	0.81%	-	-

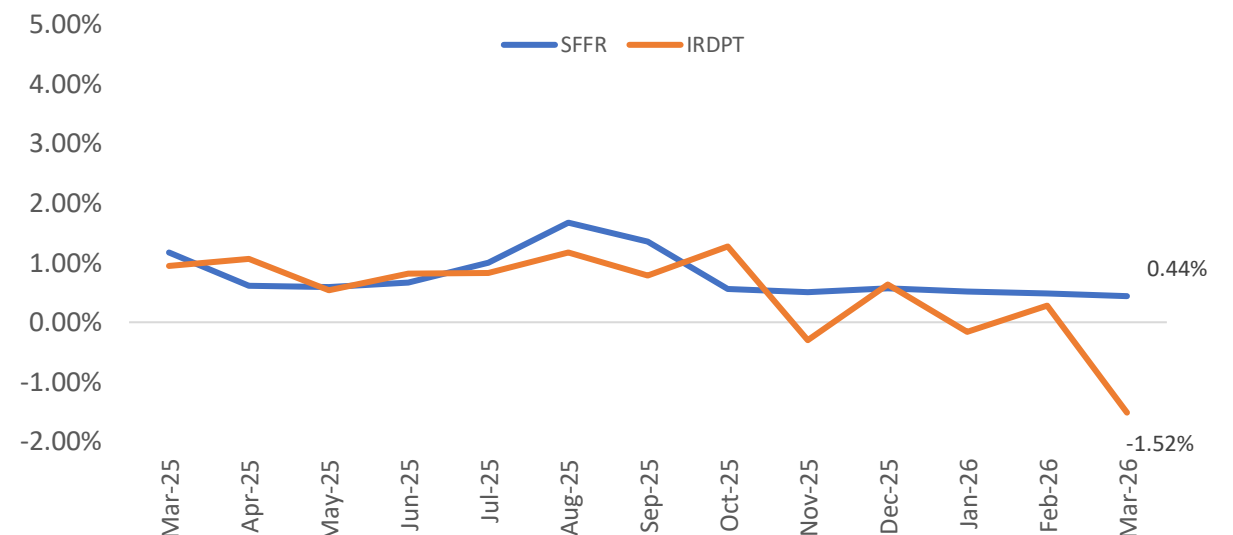
Kinerja Subdana Sejak Peluncuran



Komposisi Jenis Investasi



Kinerja Bulanan Subdana 1 Tahun Terakhir



Tentang Kami

PT Asuransi Simas Jiwa adalah perusahaan asuransi terkemuka di Indonesia yang merupakan bagian dari kelompok usaha Sinarmas Financial Services. PT Asuransi Simas Jiwa berdiri pada tanggal 6 Oktober 2015, dengan komposisi kepemilikan saat ini 99,9% dimiliki oleh PT Asuransi Sinarmas, dan 0,1% dimiliki oleh PT Sinarmas Multiartaha Tbk. PT Asuransi Simas Jiwa menghadirkan beragam produk asuransi berkualitas dengan berbagai manfaat yang mampu membantu mewujudkan rencana keuangan Anda dengan perlindungan yang optimal.

Disclaimer

Laporan ini dipersiapkan oleh PT Asuransi Simas Jiwa hanya untuk keperluan informasi dan tidak untuk digunakan sebagai penawaran penjualan atau permohonan pembelian. Dokumen ini disusun berdasarkan data, proyeksi, perkiraan, dan informasi dari berbagai sumber yang dapat dipercaya. Analisis dan kesimpulan dalam dokumen ini merupakan bentuk pemaparan informasi berdasarkan ketersediaan data dalam kurun waktu tertentu, yang mana pergerakan dari variabel dan nilai ekonomi pasar keuangan dapat mengalami perubahan dari data, proyeksi, perkiraan, dan informasi yang disampaikan dalam dokumen ini, sehingga segala konsekuensi hukum dan/atau kemungkinan kerugian nilai investasi yang diterima oleh pihak manapun akibat dari tindakan yang dilakukan atas dasar keseluruhan atau sebagian dari dokumen ini dan/atau akibat fluktuasi Nilai Aktiva Bersih yang disebabkan oleh kondisi pasar dan kualitas aset bukan menjadi tanggung jawab PT Asuransi Simas Jiwa. PT Asuransi Simas Jiwa terlepas dari segala kewajiban yang berhubungan dengan keputusan yang didasarkan pada informasi dalam laporan ini.

KINERJA SUBDANA INI TIDAK DIJAMIN DAN KINERJA MASA LALU TIDAK MENCERMINKAN KINERJA MASA DEPAN.

Tujuan Investasi

Memberikan potensi imbal hasil jangka panjang yang optimal dengan penempatan asset pada surat berharga utang dan/atau unit penyertaan Reksa Dana Pendapatan Tetap yang underlying seluruhnya surat berharga yang diterbitkan Negara Republik Indonesia dan/atau surat berharga yang diterbitkan Bank Indonesia, ekuitas, pasar uang dengan komposisi kurang dari 80%.

Ulasan Pasar

Di bulan Maret 2026, IHSG mencatat pelemahan ke level 7048.22, turun 14.42% dibanding bulan sebelumnya. Penurunan IHSG terutama didorong peningkatan tensi geopolitik Amerika Serikat dan Iran yang berdampak pada penutupan selat Hormuz. Yield SUN 10 Tahun naik ke level 6.88% akibat ekspektasi kenaikan inflasi menyusul peningkatan harga minyak dunia setelah penutupan selat Hormuz. Di bulan April 2026, IHSG diperkirakan bergerak dengan volatilitas tinggi dikarenakan ketidakpastian tensi geopolitik dan penurunan kelas pada indeks MSCI yang masih perlu menunggu hasil review kedepannya.

Informasi Subdana

Fund Size (Milliar)	: Rp11.73
Harga NAB/Unit	: Rp2,261.55
Jumlah Unit (Juta)	: 5.19
Tanggal Peluncuran	: 11-Apr-16
NAB Peluncuran	: Rp 1,000.00
Mata Uang	: IDR
Jenis Strategi Investasi	: Campuran
Valuasi	: Harian
Pengelola Investasi	: Asuransi Simas Jiwa
Bank Kustodian	: Bank CIMB Niaga
Kategori Risiko	: Moderat
Benchmark	: IRDCP (Indeks Reksadana Campuran Infovesta)

Efek Terbesar

PBS037
Sukuk Aneka Gas Industri
PTBA
Deposito Bank Mega Syariah
DOID

Nama Penerbit

Government
Aneka Gas Industri
Bukit Asam
Bank Mega Syariah
Delta Dunia Makmur

Sektor Industri

Government
Energy
Energy
Financial
Energy

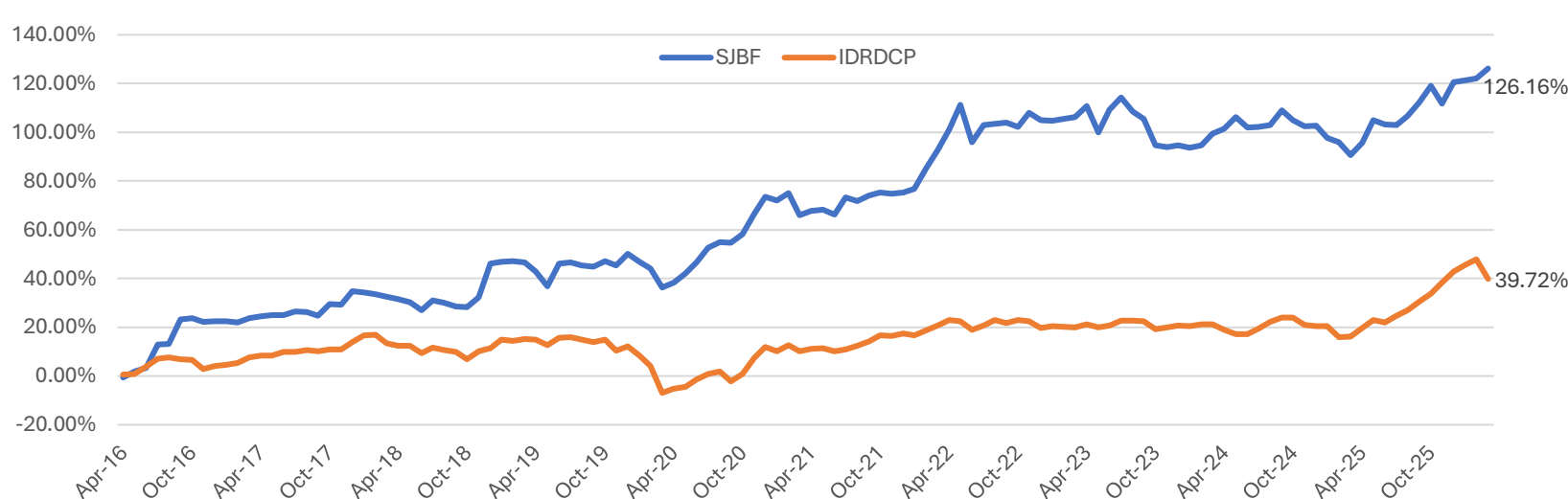
Kinerja Subdana

Fund	1 bulan	3 bulan	6 bulan	12 bulan	YTD	Sejak Terbit
Simas Balance Fund	1.81%	2.49%	6.49%	18.69%	2.49%	126.16%
Benchmark (IRDCP)*	-5.50%	-2.23%	7.13%	20.25%	-2.23%	39.72%

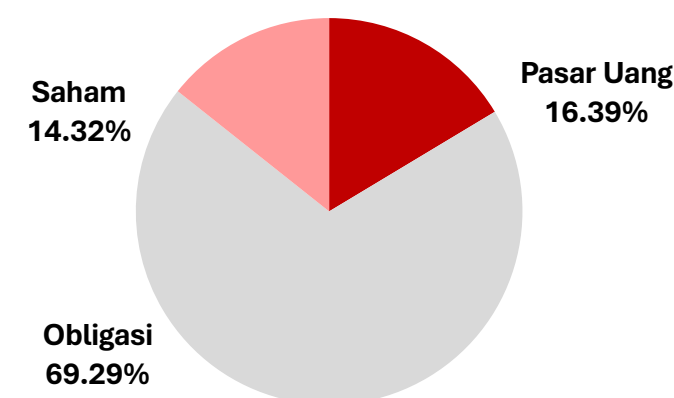
Fund	2025	2024	2023	2022	2021
Simas Balance Fund	8.85%	4.09%	-4.95%	16.96%	0.93%
Benchmark (IRDCP)*	18.62%	-0.21%	0.86%	2.02%	4.94%

*Indeks Reksadana Campuran Infovesta

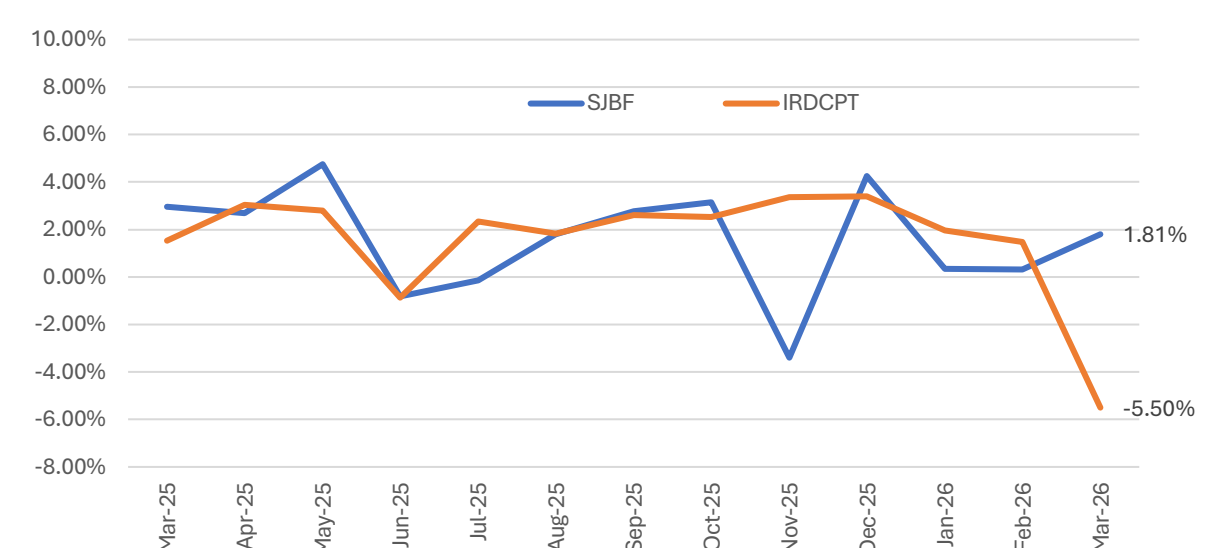
Kinerja Subdana Sejak Peluncuran



Komposisi Jenis Investasi



Kinerja Bulanan Subdana 1 Tahun Terakhir



Tentang Kami

PT Asuransi Simas Jiwa adalah perusahaan asuransi terkemuka di Indonesia yang merupakan bagian dari kelompok usaha Sinarmas Financial Services. PT Asuransi Simas Jiwa berdiri pada tanggal 6 Oktober 2015, dengan komposisi kepemilikan saat ini 99,9% dimiliki oleh PT Asuransi Sinarmas, dan 0.1% dimiliki oleh PT Sinarmas Multiartha Tbk. PT Asuransi Simas Jiwa menghadirkan beragam produk asuransi berkualitas dengan berbagai manfaat yang mampu membantu mewujudkan rencana keuangan Anda dengan perlindungan yang optimal.

Disclaimer

Laporan ini dipersiapkan oleh PT Asuransi Simas Jiwa hanya untuk keperluan informasi dan tidak untuk digunakan sebagai penawaran penjualan atau permohonan pembelian. Dokumen ini disusun berdasarkan data, proyeksi, perkiraan, dan informasi dari berbagai sumber yang dapat dipercaya. Analisis dan kesimpulan dalam dokumen ini merupakan bentuk pemaparan informasi berdasarkan ketersediaan data dalam kurun waktu tertentu, yang mana pergerakan dari variabel dan nilai ekonomi pasar keuangan dapat mengalami perubahan dari data, proyeksi, perkiraan, dan informasi yang disampaikan dalam dokumen ini, sehingga segala konsekuensi hukum dan/atau kemungkinan kerugian nilai investasi yang diterima oleh pihak manapun akibat dari tindakan yang dilakukan atas dasar keseluruhan atau sebagian dari dokumen ini dan/atau akibat fluktuasi Nilai Aktiva Bersih yang disebabkan oleh kondisi pasar dan kualitas aset bukan menjadi tanggung jawab PT Asuransi Simas Jiwa. PT Asuransi Simas Jiwa terlepas dari segala kewajiban yang berhubungan dengan keputusan yang didasarkan pada informasi dalam laporan ini.

KINERJA SUBDANA INI TIDAK DIJAMIN DAN KINERJA MASA LALU TIDAK MENCERMINKAN KINERJA MASA DEPAN.

Tujuan Investasi

Memberikan potensi imbal hasil jangka panjang yang optimal dengan penempatan asset pada surat berharga utang dan/atau unit penyertaan Reksa Dana Pendapatan Tetap yang underlying seluruhnya surat berharga yang diterbitkan Negara Republik Indonesia dan/atau surat berharga yang diterbitkan Bank Indonesia, ekuitas, pasar uang dengan komposisi kurang dari 80%.

Informasi Subdana

Fund Size (Milliar)	: Rp5.02
Harga NAB/Unit	: Rp3,187.75
Jumlah Unit (Juta)	: 1.58
Tanggal Peluncuran	: 12-Sep-17
NAB Peluncuran	: Rp 1,000.00
Mata Uang	: IDR
Jenis Strategi Investasi	: Campuran
Valuasi	: Harian
Pengelola Investasi	: Star Asset Management
Bank Kustodian	: Bank CIMB Niaga
Kategori Risiko	: Moderat

Ulaskan Pasar

Di bulan Maret 2026, IHSG mencatat pelemahan ke level 7048.22, turun 14.42% dibanding bulan sebelumnya. Penurunan IHSG terutama didorong peningkatan tensi geopolitik Amerika Serikat dan Iran yang berdampak pada penutupan selat Hormuz. Yield SUN 10 Tahun naik ke level 6.88% akibat ekspektasi kenaikan inflasi menyusul peningkatan harga minyak dunia setelah penutupan selat Hormuz. Di bulan April 2026, IHSG diperkirakan bergerak dengan volatilitas tinggi dikarenakan ketidakpastian tensi geopolitik dan penurunan kelas pada indeks MSCI yang masih perlu menunggu hasil review kedepannya.

Efek Terbesar

Obligasi Surya Artha Nusantara Finance 2023
 Obligasi Oto Multiartha 2024
 Bank Mega Syariah
 Obligasi Negara Republik Indonesia Seri FR0084
 Obligasi Chandra Asri Petrochemical 2023
 Sukuk CIMB Niaga Auto Finance 2023
 Obligasi Bank Victoria 2023
 GEMS
 LIFE
 BSIM

Nama Penerbit

Surya Artha Nusantara Finance
 Oto Multiartha
 Bank Mega Syariah
 Pemerintah Republik Indonesia
 Chandra Asri Petrochemical
 CIMB Auto Finance
 Bank Victoria
 Golden Energy Mines*
 Asuransi Jiwa Sinarmas MSIG
 Bank Sinarmas
 *Pihak Terkait

Sektor Industri

Financial
 Financial
 Financial
 Government
 Chemical
 Financial
 Financial
 Energy
 Financial
 Financial

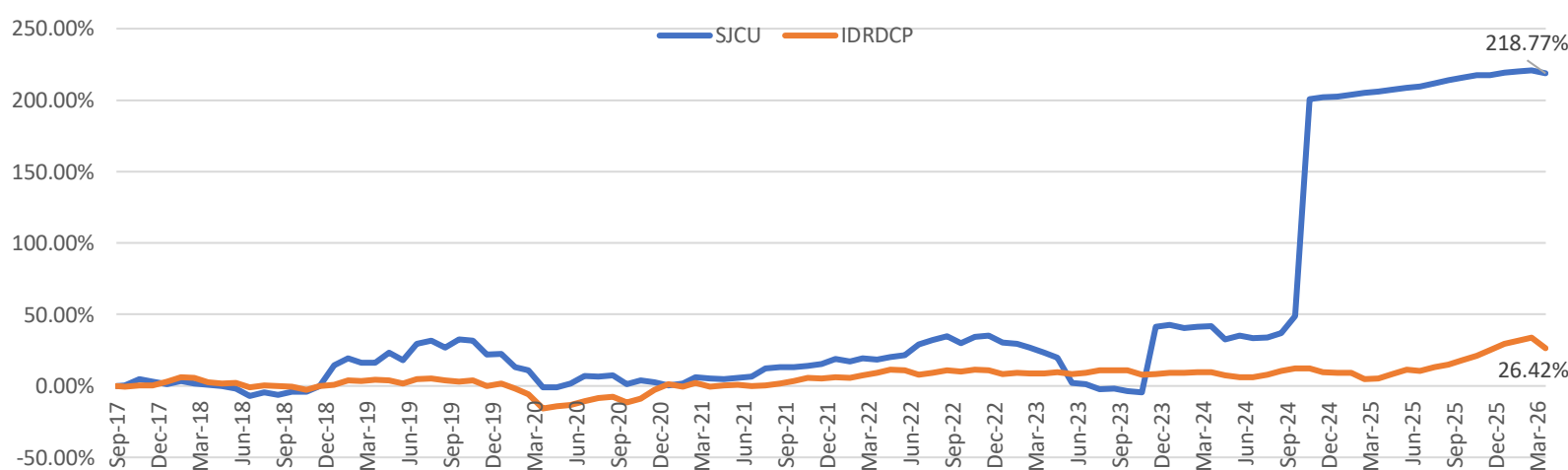
Kinerja Subdana

Fund	1 bulan	3 bulan	6 bulan	12 bulan	YTD	Sejak Terbit
Simas Campuran Utama	-0.64%	-0.15%	0.97%	4.24%	-0.15%	218.77%
Benchmark (IRDCCP)*	-5.50%	-2.23%	7.13%	20.25%	-2.23%	26.42%

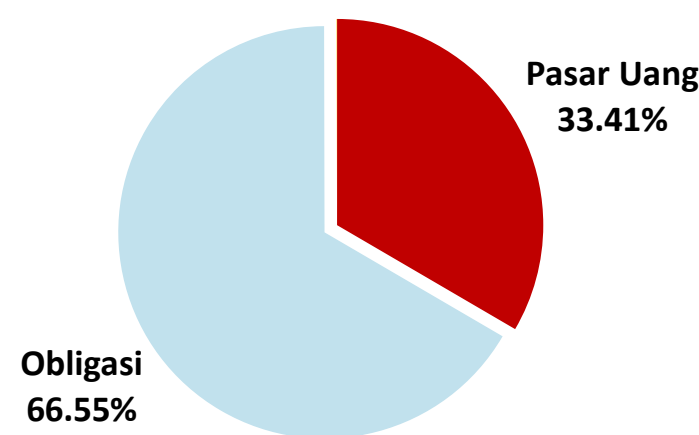
Fund	2025	2024	2023	2022	2021
Simas Campuran Utama	5.51%	111.97%	9.37%	9.96%	18.41%
Benchmark (IRDCCP)*	18.62%	-0.21%	0.86%	2.02%	4.94%

*Indeks Reksa Dana Campuran Infovesta

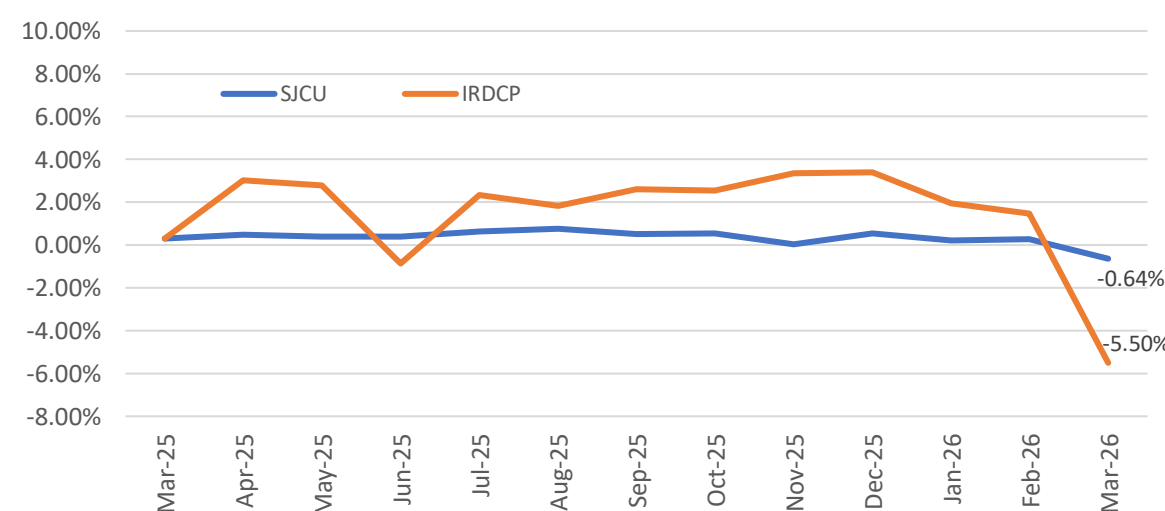
Kinerja Subdana Sejak Peluncuran



Komposisi Jenis Investasi



Kinerja Bulanan Subdana 1 Tahun Terakhir



Tentang Kami

PT Asuransi Simas Jiwa adalah perusahaan asuransi terkemuka di Indonesia yang merupakan bagian dari kelompok usaha Sinarmas Financial Services. PT Asuransi Simas Jiwa berdiri pada tanggal 6 Oktober 2015, dengan komposisi kepemilikan saat ini 99,9% dimiliki oleh PT Asuransi Sinarmas, dan 0,1% dimiliki oleh PT Sinarmas Multiartha Tbk. PT Asuransi Simas Jiwa menghadirkan beragam produk asuransi berkualitas dengan berbagai manfaat yang mampu membantu mewujudkan rencana keuangan Anda dengan perlindungan yang optimal.

Disclaimer

Laporan ini dipersiapkan oleh PT Asuransi Simas Jiwa hanya untuk keperluan informasi dan tidak untuk digunakan sebagai penawaran penjualan atau permohonan pembelian. Dokumen ini disusun berdasarkan data, proyeksi, perkiraan, dan informasi dari berbagai sumber yang dapat dipercaya. Analisis dan kesimpulan dalam dokumen ini merupakan bentuk pemaparan informasi berdasarkan ketersediaan data dalam kurun waktu tertentu, yang mana pergerakan dari variabel dan nilai ekonomi pasar keuangan dapat mengalami perubahan dari data, proyeksi, perkiraan, dan informasi yang disampaikan dalam dokumen ini, sehingga segala konsekuensi hukum dan/atau kemungkinan kerugian nilai investasi yang diterima oleh pihak manapun akibat dari tindakan yang dilakukan atas dasar keseluruhan atau sebagian dari dokumen ini dan/atau akibat fluktuasi Nilai Aktiva Bersih yang disebabkan oleh kondisi pasar dan kualitas aset bukan menjadi tanggung jawab PT Asuransi Simas Jiwa. PT Asuransi Simas Jiwa terlepas dari segala kewajiban yang berhubungan dengan keputusan yang didasarkan pada informasi dalam laporan ini.

KINERJA SUBDANA INI TIDAK DIJAMIN DAN KINERJA MASA LALU TIDAK MENCERMINKAN KINERJA MASA DEPAN.

Tujuan Investasi

Memberikan potensi imbal hasil jangka panjang yang optimal dengan penempatan minimum 80% dari aset subdana dalam bentuk surat berharga bersifat ekuitas, sisanya ditempatkan pada selain instrumen investasi tersebut.

Ulasan Pasar

Di bulan Maret 2026, IHSG mencatat pelemahan ke level 7048.22, turun 14.42% dibanding bulan sebelumnya. Penurunan IHSG terutama didorong peningkatan tensi geopolitik Amerika Serikat dan Iran yang berdampak pada penutupan selat Hormuz. Yield SUN 10 Tahun naik ke level 6.88% akibat ekspektasi kenaikan inflasi menyusul peningkatan harga minyak dunia setelah penutupan selat Hormuz. Di bulan April 2026, IHSG diperkirakan bergerak dengan volatilitas tinggi dikarenakan ketidakpastian tensi geopolitik dan penurunan kelas pada indeks MSCI yang masih perlu menunggu hasil review kedepannya.

Informasi Subdana

Fund Size (Milliar)	: Rp21.35
Harga NAB/Unit	: Rp1,460.62
Jumlah Unit (Juta)	: 14.62
Tanggal Peluncuran	: 11-Apr-16
NAB Peluncuran	: Rp 1,000.00
Mata Uang	: IDR
Jenis Strategi Investasi	: Saham
Valuasi	: Harian
Pengelola Investasi	: Asuransi Simas Jiwa
Bank Kustodian	: Bank CIMB Niaga
Kategori Risiko	: Aggressive
Benchmark	: Indeks IDX30

Efek Terbesar

TLKM
BBCA
BBRI
UNVR
ICBP
INDF
PT Bank Mega Syariah (Deposito)
BBNI
BMRI

Nama Penerbit

Telkom Indonesia
Bank Central Asia
Bank Rakyat Indonesia
Unilever
Indofood CBP
Indofood Sukses Makmur
Bank Mega Syariah
Bank Negara Indonesia
Bank Mandiri

Sektor Industri

Infrastructure
Financial
Financial
Consumer
Consumer
Consumer
Financial
Financial
Financial

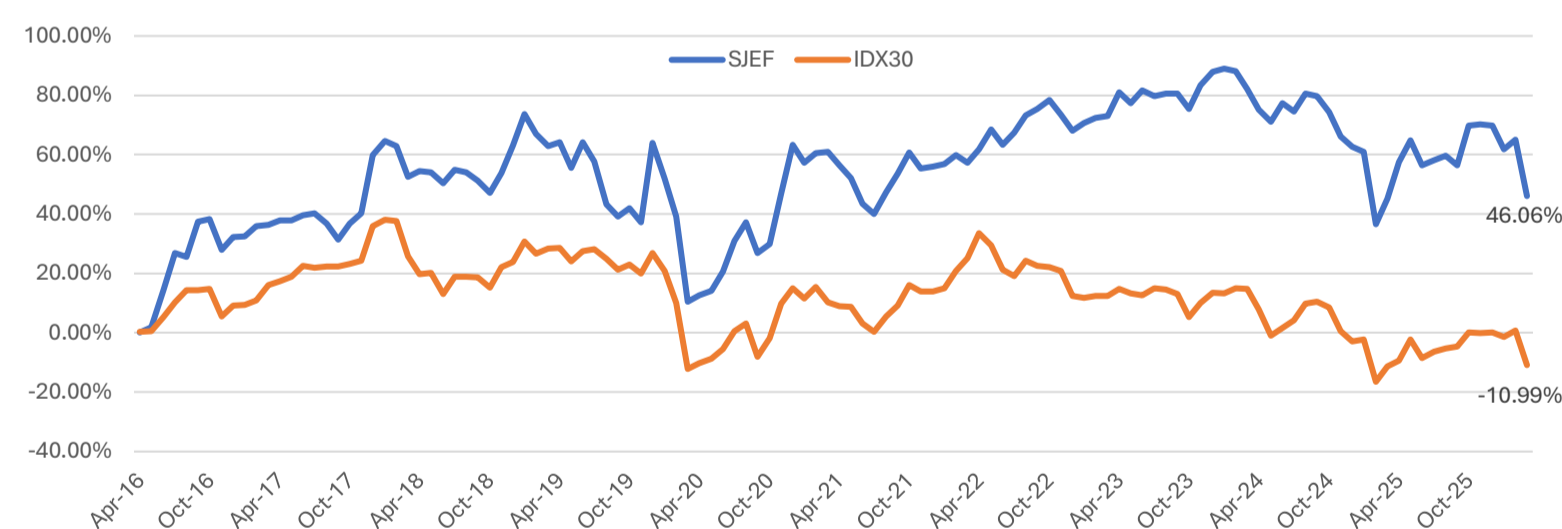
Kinerja Subdana

Fund	1 bulan	3 bulan	6 bulan	12 bulan	YTD	Sejak Terbit
Simas Equity Fund	-11.55%	-13.96%	-6.67%	0.66%	-13.96%	46.06%
Benchmark (IDX30)	-11.66%	-11.13%	-6.59%	0.44%	-11.13%	-10.99%

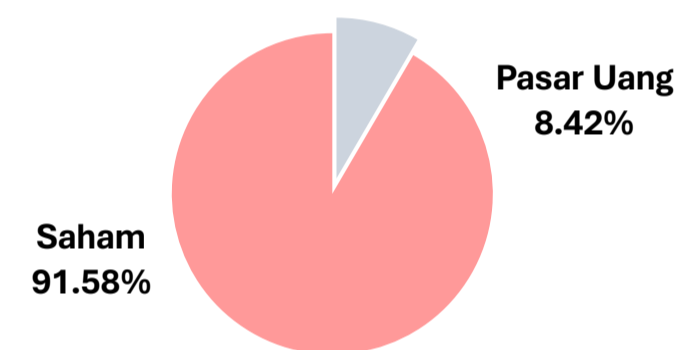
Fund	2025	2024	2023	2022	2021
Simas Equity Fund	4.32%	-13.42%	11.88%	7.76%	-4.51%
Benchmark (IDX30)	3.25%	-14.48%	1.01%	-1.38%	-1.03%

*Benchmark sebelum Oktober 2025: Indeks Harga Saham Gabungan (IHSG)

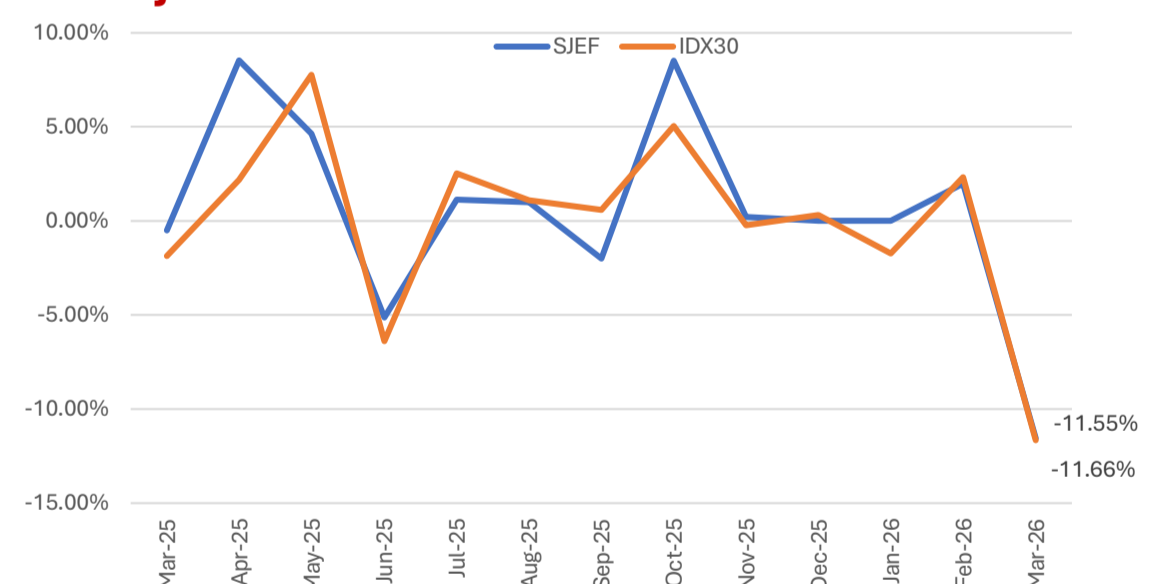
Kinerja Subdana Sejak Peluncuran



Komposisi Jenis Investasi



Kinerja Bulanan Subdana 1 Tahun Terakhir



Tentang Kami

PT Asuransi Simas Jiwa adalah perusahaan asuransi terkemuka di Indonesia yang merupakan bagian dari kelompok usaha Sinarmas Financial Services. PT Asuransi Simas Jiwa berdiri pada tanggal 6 Oktober 2015, dengan komposisi kepemilikan saat ini 99,9% dimiliki oleh PT Asuransi Sinarmas, dan 0,1% dimiliki oleh PT Sinarmas Multiartha Tbk. PT Asuransi Simas Jiwa menghadirkan beragam produk asuransi berkualitas dengan berbagai manfaat yang mampu membantu mewujudkan rencana keuangan Anda dengan perlindungan yang optimal.

Disclaimer

Laporan ini dipersiapkan oleh PT Asuransi Simas Jiwa hanya untuk keperluan informasi dan tidak untuk digunakan sebagai penawaran penjualan atau permohonan pembelian. Dokumen ini disusun berdasarkan data, proyeksi, perkiraan, dan informasi dari berbagai sumber yang dapat dipercaya. Analisis dan kesimpulan dalam dokumen ini merupakan bentuk paparan informasi berdasarkan ketersediaan data dalam kurun waktu tertentu, yang mana pergerakan dari variabel dan nilai ekonomi pasar keuangan dapat mengalami perubahan dari data, proyeksi, perkiraan, dan informasi yang disampaikan dalam dokumen ini, sehingga segala konsekuensi hukum dan/atau kemungkinan kerugian nilai investasi yang diterima oleh pihak manapun akibat dari tindakan yang dilakukan atas dasar keseluruhan atau sebagian dari dokumen ini dan/atau akibat fluktuasi Nilai Aktiva Bersih yang disebabkan oleh kondisi pasar dan kualitas aset bukan menjadi tanggung jawab PT Asuransi Simas Jiwa. PT Asuransi Simas Jiwa terlepas dari segala kewajiban yang berhubungan dengan keputusan yang didasarkan pada informasi dalam laporan ini.

KINERJA SUBDANA INI TIDAK DIJAMIN DAN KINERJA MASA LALU TIDAK MENCERMINKAN KINERJA MASA DEPAN.

Tujuan Investasi

Memberikan potensi imbal hasil jangka panjang yang optimal dengan penempatan dalam mata uang Rupiah dengan minimum 80% aset subdana dalam bentuk surat berharga bersifat utang, sisanya ditempatkan pada aset investasi selain instrumen investasi tersebut.

Ulasan Pasar

Di bulan Maret, pasar obligasi Indonesia mengalami penurunan ditandai dengan yield SUN 10Y menyentuh level 6.88%. Data inflasi tahunan periode Februari diumumkan sebesar 3.48%, lebih rendah dibandingkan ekspektasi pasar yang sebesar 3.6% dan periode sebelumnya yang sebesar 4.76%. Nilai tukar rupiah terhadap USD relatif melemah ke Rp 16,993.00, dibandingkan awal bulan yang diperdagangkan di level Rp 16,758.00. Bank Indonesia memutuskan untuk mempertahankan suku bunga acuan di level 4.75%, sedangkan Bank Sentral Amerika Serikat menahan suku bunga acuan di level 3.75%. Walau kondisi inflasi stabil, pelemahan nilai tukar rupiah diperkirakan akan mendorong pasar keuangan Indonesia menjadi lebih fluktuatif di tahun 2026.

Informasi Subdana

Fund Size (Milliar)	: Rp5.11
Harga NAB/Unit	: Rp1,021.79
Jumlah Unit (Juta)	: 5.00
Tanggal Peluncuran	: 23 Desember 2025
NAB Peluncuran	: Rp 1,000.00
Mata Uang	: IDR
Jenis Strategi Investasi	: Pendapatan Tetap
Valuasi	: Harian
Pengelola Investasi	: Asuransi Simas Jiwa
Bank Kustodian	: Bank BRI
Kategori Risiko	: Moderat

Efek Terbesar

SUKUK MUDHARABAH BKLTJ I PINDO DELI PULP & PAPER MILLS TAHAP III TAHUN 2025
 OBLIGASI I NIRMALA TARUNA TAHUN 2023 SERI C
 OBLIGASI I DWI GUNA LAKSANA TAHUN 2025
 OBLIGASI BERKELANJUTAN I PETROSEA TAHAP II TAHUN 2025 SERI C
 SUKUK MUDHARABAH BKLTJ I ARMADIAN TRITUNGAL TAHAP I TAHUN 2025 SERI B

Nama Penerbit

PINDO DELI PULP & PAPER
 NIRMALA TARUNA
 DWI GUNA LAKSANA TBK
 PETROSEA TBK.
 ARMADIAN TRITUNGAL*

* Pihak Terkait

Sektor Industri

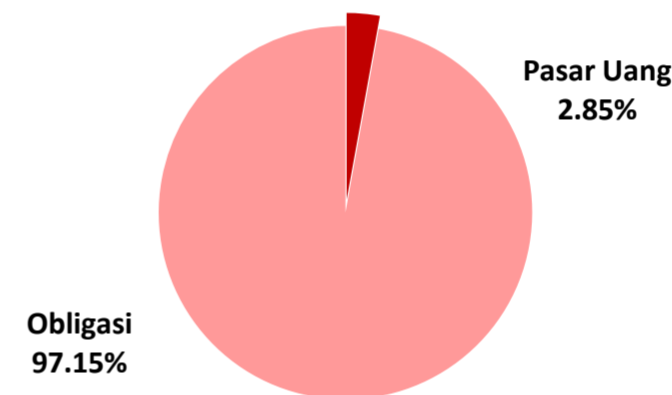
BASIC MATERIALS
 FINANCIAL
 MINING
 ENERGY
 FINANCIAL

Kinerja Subdana

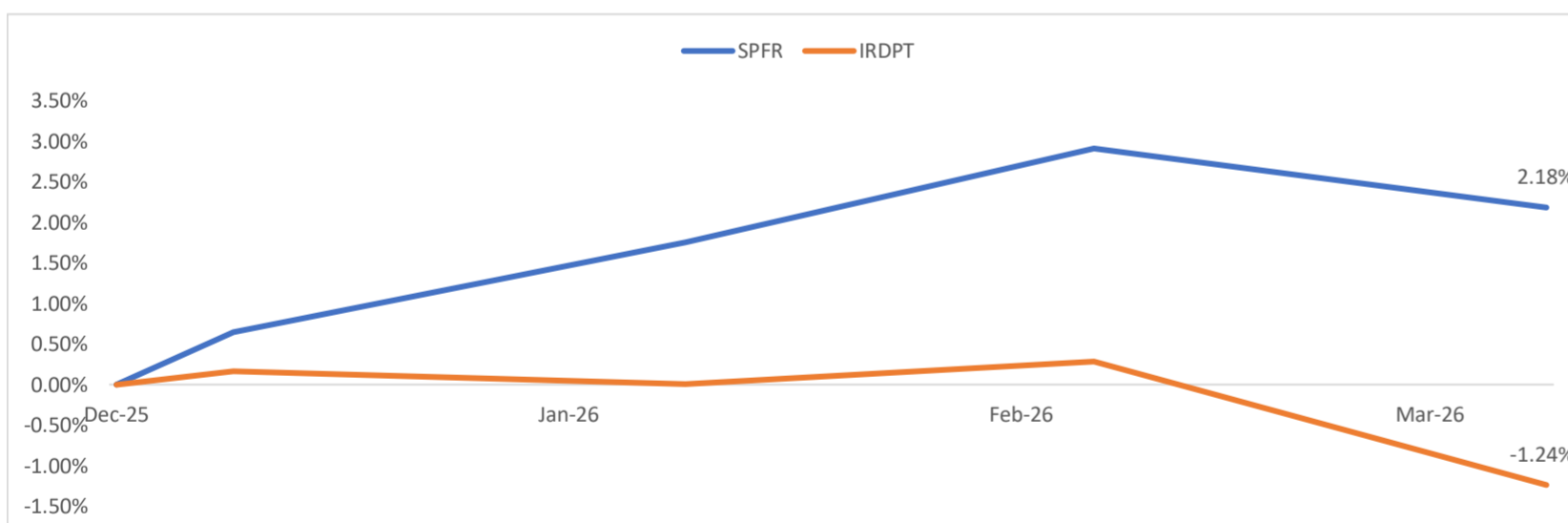
Fund	1 bulan	3 bulan	6 bulan	12 bulan	YTD	Sejak Terbit
Simas Prestige Fixed Fund Rupiah	-0.71%	1.53%	-	-	1.53%	2.18%
Benchmark (IRDPT)	-1.52%	-1.40%	-	-	-1.40%	-1.24%

Fund	2025	2024	2023	2022	2021
SiJi Fixed Income Fund Rupiah	0.64%	-	-	-	-
Benchmark (IRDPT)	0.16%	-	-	-	-

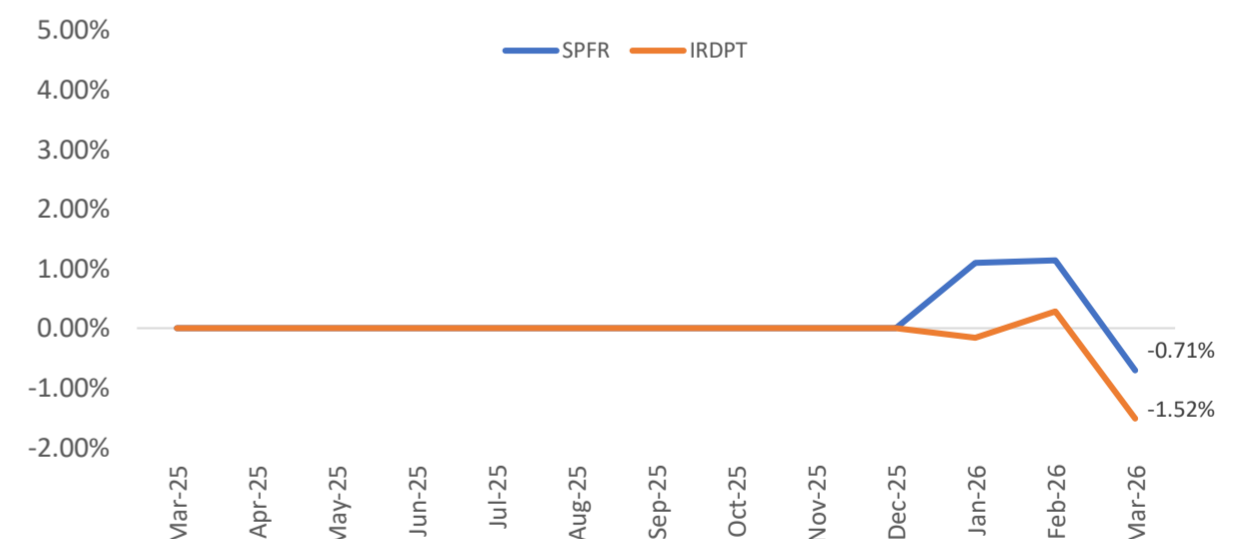
Komposisi Jenis Investasi



Kinerja Subdana Sejak Peluncuran



Kinerja Bulanan Subdana 1 Tahun Terakhir



Tentang Kami

PT Asuransi Simas Jiwa adalah perusahaan asuransi terkemuka di Indonesia yang merupakan bagian dari kelompok usaha Sinarmas Financial Services. PT Asuransi Simas Jiwa berdiri pada tanggal 6 Oktober 2015, dengan komposisi kepemilikan saat ini 99,9% dimiliki oleh PT Asuransi Sinarmas, dan 0.1% dimiliki oleh PT Sinarmas Multiartha Tbk. PT Asuransi Simas Jiwa menghadirkan beragam produk asuransi berkualitas dengan berbagai manfaat yang mampu membantu mewujudkan rencana keuangan Anda dengan perlindungan yang optimal.

Disclaimer

Laporan ini dipersiapkan oleh PT Asuransi Simas Jiwa hanya untuk keperluan informasi dan tidak untuk digunakan sebagai penawaran penjualan atau permohonan pembelian. Dokumen ini disusun berdasarkan data, proyeksi, perkiraan, dan informasi dari berbagai sumber yang dapat dipercaya. Analisis dan kesimpulan dalam dokumen ini merupakan bentuk pemaparan informasi berdasarkan ketersediaan data dalam kurun waktu tertentu, yang mana pergerakan dari variabel dan nilai ekonomi pasar keuangan dapat mengalami perubahan dari data, proyeksi, perkiraan, dan informasi yang disampaikan dalam dokumen ini, sehingga segala konsekuensi hukum dan/atau kemungkinan kerugian nilai investasi yang diterima oleh pihak manapun akibat dari tindakan yang dilakukan atas dasar keseluruhan atau sebagian dari dokumen ini dan/atau akibat fluktuasi Nilai Aktiva Bersih yang disebabkan oleh kondisi pasar dan kualitas aset bukan menjadi tanggung jawab PT Asuransi Simas Jiwa. PT Asuransi Simas Jiwa terlepas dari segala kewajiban yang berhubungan dengan keputusan yang didasarkan pada informasi dalam laporan ini.

KINERJA SUBDANA INI TIDAK DIJAMIN DAN KINERJA MASA LALU TIDAK MENCERMINKAN KINERJA MASA DEPAN.

Tujuan Investasi

Memberikan potensi imbal hasil jangka panjang yang optimal dengan penempatan dalam mata uang Rupiah dengan minimum 80% aset subdana dalam bentuk surat berharga bersifat utang, sisanya ditempatkan pada aset investasi selain instrumen investasi tersebut.

Informasi Subdana

Fund Size (Milliar)	: Rp26.84
Harga NAB/Unit	: Rp2,013.02
Jumlah Unit (Juta)	: 13.33
Tanggal Peluncuran	: 11-Aug-17
NAB Peluncuran	: Rp 1,000.00
Mata Uang	: IDR
Jenis Strategi Investasi	: Pendapatan Tetap
Valuasi	: Harian
Pengelola Investasi	: Star Asset Management
Bank Kustodian	: Bank CIMB Niaga
Kategori Risiko	: Moderat

Ulasan Pasar

Di bulan Maret 2026, IHSG mencatat pelemahan ke level 7048.22, turun 14.42% dibanding bulan sebelumnya. Penurunan IHSG terutama didorong peningkatan tensi geopolitik Amerika Serikat dan Iran yang berdampak pada penutupan selat Hormuz. Yield SUN 10 Tahun naik ke level 6.88% akibat ekspektasi kenaikan inflasi menyusul peningkatan harga minyak dunia setelah penutupan selat Hormuz. Di bulan April 2026, IHSG diperkirakan bergerak dengan volatilitas tinggi dikarenakan ketidakpastian tensi geopolitik dan penurunan kelas pada indeks MSCI yang masih perlu menunggu hasil review kedepannya.

Efek Terbesar

Lontar Papyrus Pulp & Paper Industry 2023
Chandra Asri Petrochemical 2023
Bank BJB 2024
Pyridam Farma 2024
Medco Energi Internasional 2025
Summarecon Agung 2022
Wahana Inti Selaras 2023
Sukuk Medco Power 2025
Bussan Auto Finance 2025

Nama Penerbit

Lontar Papyrus Pulp & Paper Industry
Chandra Asri Petrochemical
Bank BJB
Pyridam Farma
Medco Energi Internasional
Summarecon Agung
Wahana Inti Selaras
Medco Power Indonesia
Bussan Auto Finance 2025

Sektor Industri

Pulp and Paper
Chemical
Finance
Healthcare
Energy
Property
Consumer
Utilities
Finance

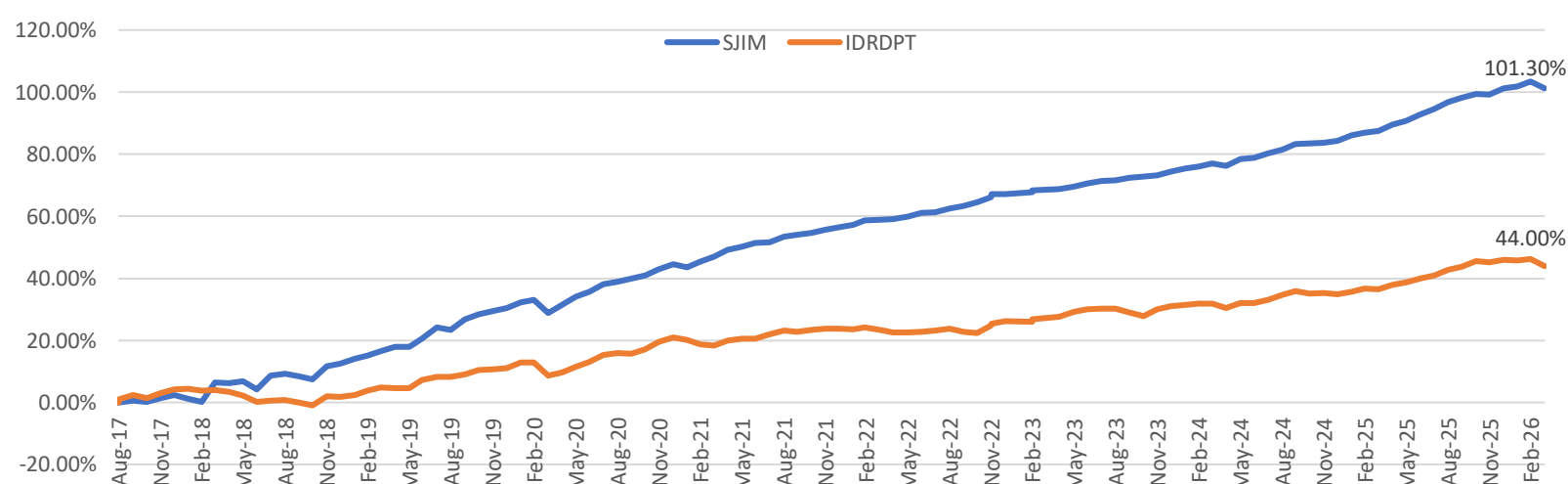
Kinerja Subdana

Fund	1 bulan	3 bulan	6 bulan	12 bulan	YTD	Sejak Terbit
Simas Jiwa Investa Maxima Fund	-1.04%	0.07%	1.57%	7.36%	0.07%	101.30%
Benchmark (IRDPT)*	-1.52%	-1.40%	0.18%	5.48%	-1.40%	44.00%

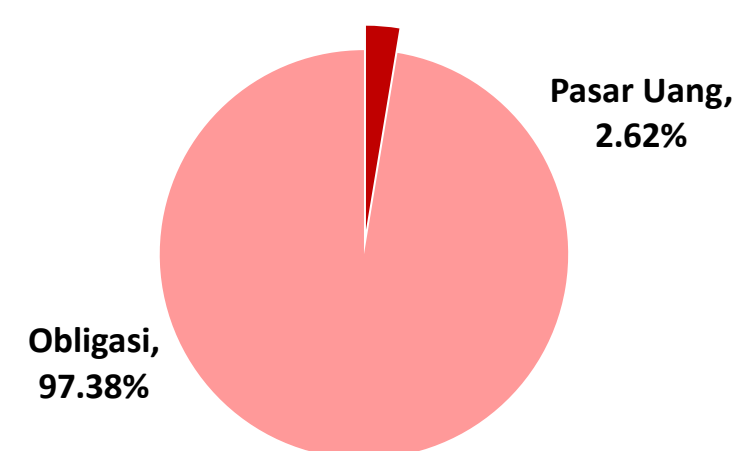
Fund	2025	2024	2023	2022	2021
Simas Jiwa Investa Maxima Fund	9.13%	5.67%	4.37%	6.76%	8.29%
Benchmark (IRDPT)*	8.24%	3.00%	4.45%	1.32%	2.32%

*Indeks Reksadana Pendapatan Tetap Infovesta

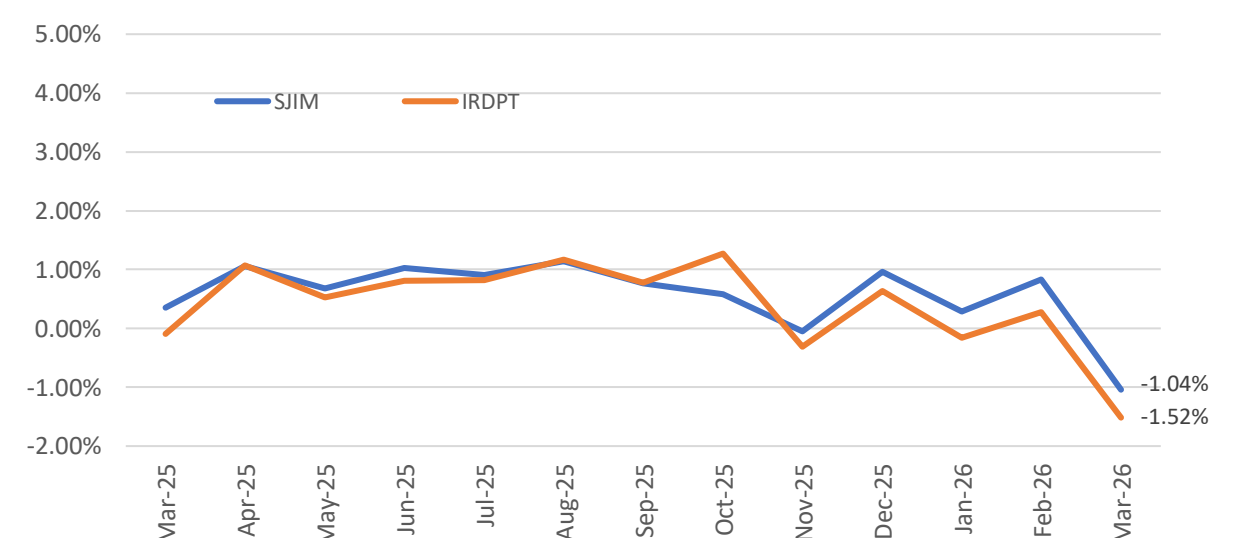
Kinerja Subdana Sejak Peluncuran



Komposisi Jenis Investasi



Kinerja Bulanan Subdana 1 Tahun Terakhir



Tentang Kami

PT Asuransi Simas Jiwa adalah perusahaan asuransi terkemuka di Indonesia yang merupakan bagian dari kelompok usaha Sinarmas Financial Services. PT Asuransi Simas Jiwa berdiri pada tanggal 6 Oktober 2015, dengan komposisi kepemilikan saat ini 99,9% dimiliki oleh PT Asuransi Sinarmas, dan 0,1% dimiliki oleh PT Sinarmas Multiartha Tbk. PT Asuransi Simas Jiwa menghadirkan beragam produk asuransi berkualitas dengan berbagai manfaat yang mampu membantu mewujudkan rencana keuangan Anda dengan perlindungan yang optimal.

Disclaimer

Laporan ini dipersiapkan oleh PT Asuransi Simas Jiwa hanya untuk keperluan informasi dan tidak untuk digunakan sebagai penawaran penjualan atau permohonan pembelian. Dokumen ini disusun berdasarkan data, proyeksi, perkiraan, dan informasi dari berbagai sumber yang dapat dipercaya. Analisis dan kesimpulan dalam dokumen ini merupakan bentuk pemaparan informasi berdasarkan ketersediaan data dalam kurun waktu tertentu, yang mana pergerakan dari variabel dan nilai ekonomi pasar keuangan dapat mengalami perubahan dari data, proyeksi, perkiraan, dan informasi yang disampaikan dalam dokumen ini, sehingga segala konsekuensi hukum dan/atau kemungkinan kerugian nilai investasi yang diterima oleh pihak manapun akibat dari tindakan yang dilakukan atas dasar keseluruhan atau sebagian dari dokumen ini dan/atau akibat fluktuasi Nilai Aktiva Bersih yang disebabkan oleh kondisi pasar dan kualitas aset bukan menjadi tanggung jawab PT Asuransi Simas Jiwa. PT Asuransi Simas Jiwa terlepas dari segala kewajiban yang berhubungan dengan keputusan yang didasarkan pada informasi dalam laporan ini.

KINERJA SUBDANA INI TIDAK DIJAMIN DAN KINERJA MASA LALU TIDAK MENCERMINKAN KINERJA MASA DEPAN.

Tujuan Investasi

Memberikan potensi imbal hasil jangka panjang yang optimal dengan penempatan dalam mata uang Rupiah dengan minimum 80% aset subdana dalam bentuk surat berharga bersifat utang, sisanya ditempatkan pada aset investasi selain instrumen investasi tersebut.

Ulasan Pasar

Di bulan Maret, pasar obligasi Indonesia mengalami penurunan ditandai dengan yield SUN 10Y menyentuh level 6.88%. Data inflasi tahunan periode Februari diumumkan sebesar 3.48%, lebih rendah dibandingkan ekspektasi pasar yang sebesar 3.6% dan periode sebelumnya yang sebesar 4.76%. Nilai tukar rupiah terhadap USD relatif melemah ke Rp 16,993.00, dibandingkan awal bulan yang diperdagangkan di level Rp 16,758.00. Bank Indonesia memutuskan untuk mempertahankan suku bunga acuan di level 4.75%, sedangkan Bank Sentral Amerika Serikat menahan suku bunga acuan di level 3.75%. Walau kondisi inflasi stabil, pelemahan nilai tukar rupiah diperkirakan akan mendorong pasar keuangan Indonesia menjadi lebih fluktuatif di tahun 2026.

Informasi Subdana

Fund Size (Milliar)	: Rp2.32
Harga NAB/Unit	: Rp1,904.41
Jumlah Unit (Juta)	: 1.22
Tanggal Peluncuran	: 11-Apr-16
NAB Peluncuran	: Rp 1,000.00
Mata Uang	: IDR
Jenis Strategi Investasi	: Pendapatan
Valuasi	: Harian
Pengelola Investasi	: Asuransi Simas Jiwa
Bank Kustodian	: Bank CIMB Niaga
Kategori Risiko	: Moderat
Benchmark	: IRDPT (Indeks Reksadana Pendapatan Tetap Infovesta)

Efek Terbesar

PBS037
Sukuk Aneka Gas Industri
ASII

Nama Penerbit

Government
Aneka Gas Industri
Astra International

Sektor Industri

Government
Energy
Consumer Cyclical

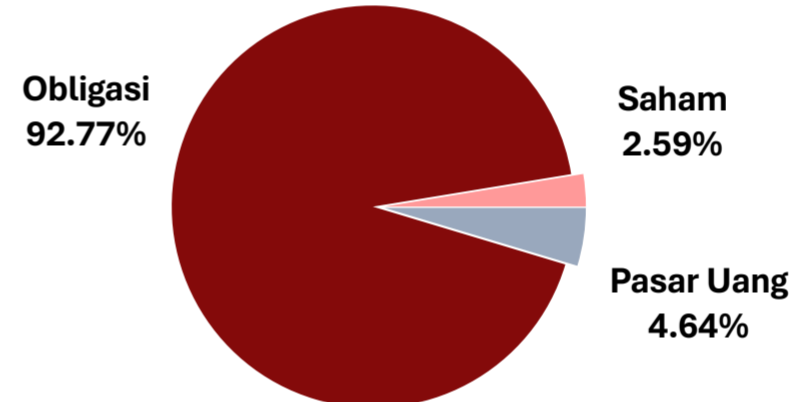
Kinerja Subdana

Fund	1 bulan	3 bulan	6 bulan	12 bulan	YTD	Sejak Terbit
Simas Stabil Fund	-1.37%	-2.14%	1.58%	5.89%	-2.14%	90.44%
Benchmark (IRDPT)*	-1.52%	-1.40%	0.18%	5.48%	-1.40%	55.61%

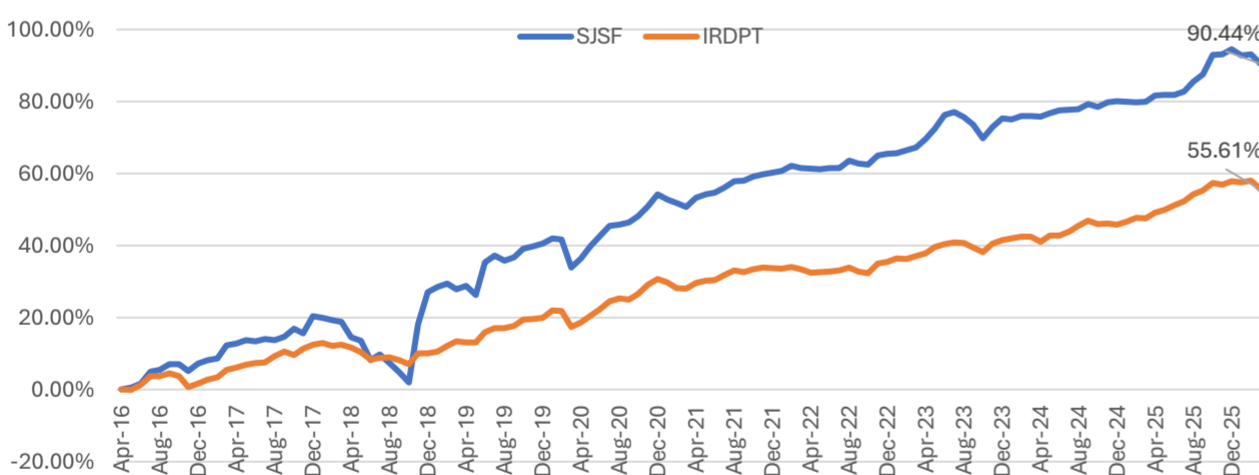
Fund	2025	2024	2023	2022	2021
Simas Stabil Fund	8.07%	2.69%	5.96%	3.29%	3.93%
Benchmark (IRDPT)*	8.24%	3.00%	4.45%	1.32%	2.32%

*Indeks Reksadana Pendapatan Tetap Infovesta

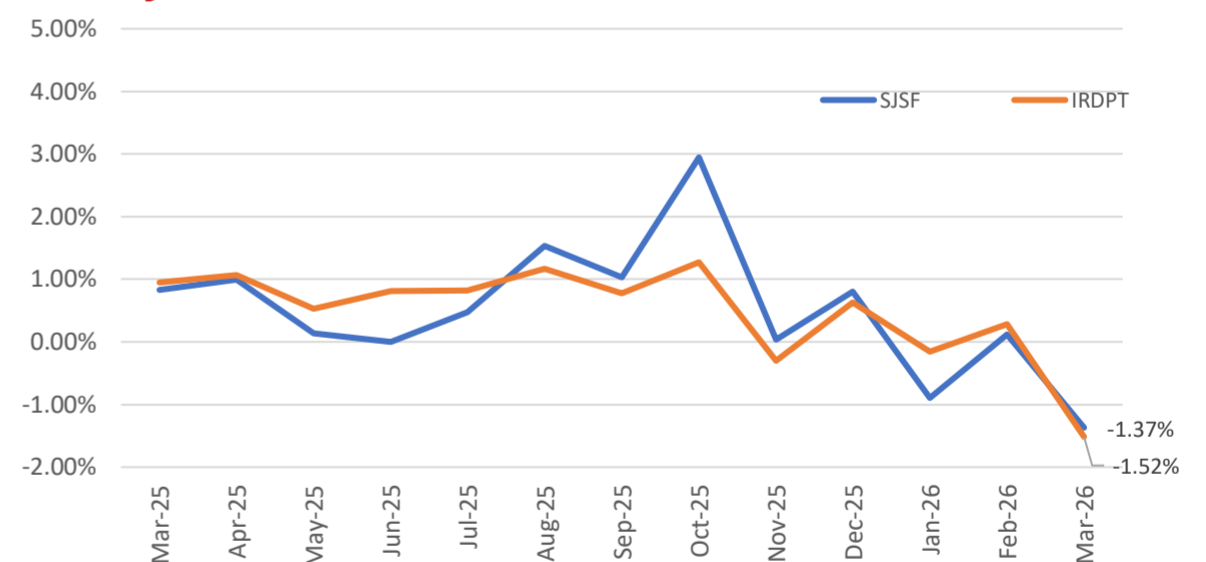
Komposisi Jenis Investasi



Kinerja Subdana Sejak Peluncuran



Kinerja Bulanan Subdana 1 Tahun Terakhir



Tentang Kami

PT Asuransi Simas Jiwa adalah perusahaan asuransi terkemuka di Indonesia yang merupakan bagian dari kelompok usaha Sinarmas Financial Services. PT Asuransi Simas Jiwa berdiri pada tanggal 6 Oktober 2015, dengan komposisi kepemilikan saat ini 99,9% dimiliki oleh PT Asuransi Sinarmas, dan 0,1% dimiliki oleh PT Sinarmas Multiartha Tbk. PT Asuransi Simas Jiwa menghadirkan beragam produk asuransi berkualitas dengan berbagai manfaat yang mampu membantu mewujudkan rencana keuangan Anda dengan perlindungan yang optimal.

Disclaimer

Laporan ini dipersiapkan oleh PT Asuransi Simas Jiwa hanya untuk keperluan informasi dan tidak untuk digunakan sebagai penawaran penjualan atau permohonan pembelian. Dokumen ini disusun berdasarkan data, proyeksi, perkiraan, dan informasi dari berbagai sumber yang dapat dipercaya. Analisis dan kesimpulan dalam dokumen ini merupakan bentuk pemaparan informasi berdasarkan ketersediaan data dalam kurun waktu tertentu, yang mana pergerakan dari variabel dan nilai ekonomi pasar keuangan dapat mengalami perubahan dari data, proyeksi, perkiraan, dan informasi yang disampaikan dalam dokumen ini, sehingga segala konsekuensi hukum dan/atau kemungkinan kerugian nilai investasi yang diterima oleh pihak manapun akibat dari tindakan yang dilakukan atas dasar keseluruhan atau sebagian dari dokumen ini dan/atau akibat fluktuasi Nilai Aktiva Bersih yang disebabkan oleh kondisi pasar dan kualitas aset bukan menjadi tanggung jawab PT Asuransi Simas Jiwa. PT Asuransi Simas Jiwa terlepas dari segala kewajiban yang berhubungan dengan keputusan yang didasarkan pada informasi dalam laporan ini.

KINERJA SUBDANA INI TIDAK DIJAMIN DAN KINERJA MASA LALU TIDAK MENCERMINKAN KINERJA MASA DEPAN.

Tujuan Investasi

Memberikan potensi imbal hasil jangka panjang yang optimal dengan penempatan dalam mata uang Rupiah dengan minimum 80% aset subdana dalam bentuk surat berharga bersifat utang, sisanya ditempatkan pada aset investasi selain instrumen investasi tersebut.

Ulusan Pasar

Di bulan Maret, pasar obligasi Indonesia mengalami penurunan ditandai dengan yield SUN 10Y menyentuh level 6.88%. Data inflasi tahunan periode Februari diumumkan sebesar 3.48%, lebih rendah dibandingkan ekspektasi pasar yang sebesar 3.6% dan periode sebelumnya yang sebesar 4.76%. Nilai tukar rupiah terhadap USD relatif melemah ke Rp 16,993.00, dibandingkan awal bulan yang diperdagangkan di level Rp 16,758.00. Bank Indonesia memutuskan untuk mempertahankan suku bunga acuan di level 4.75%, sedangkan Bank Sentral Amerika Serikat menahan suku bunga acuan di level 3.75%. Walau kondisi inflasi stabil, pelemahan nilai tukar rupiah diperkirakan akan mendorong pasar keuangan Indonesia menjadi lebih fluktuatif di tahun 2026.

Informasi Subdana

Fund Size (Milliar)	: Rp13,248.25
Harga NAB/Unit	: Rp1,511.03
Jumlah Unit (Juta)	: 8,767.71
Tanggal Peluncuran	: 2 Maret 2020
NAB Peluncuran	: Rp 1,000.00
Mata Uang	: IDR
Jenis Strategi Investasi	: Pendapatan Tetap
Valuasi	: Harian
Pengelola Investasi	: Sinarmas Asset Mgt
Bank Kustodian	: Bank BRI
Kategori Risiko	: Moderat

Efek Terbesar

MTN ASIAN BULK LOGISTICS I THN 2022
RD PINNACLE DANA OBL UNGGULAN
RD SYARIAH BERBASIS SUKUK AVRIST SUKUK AMANAH SEJAHTERA
FR0101
PBS030
RD SYAILENDRA STRATEGIC INCOME FUND
SUKUK MUDHARABAH BKLJT II OKI PULP&PAPER MILLS TAHAP I TAHUN 2025 SERI B
RD KISI MONEY MARKET
RD SYARIAH BERBASIS SUKUK DEMINA SUKUK SYARIAH I
OBL BERKELANJUTAN III COOPER GOLD TAHAP II TAHUN 2022 B

Nama Penerbit

ASIAN BULK LOGISTICS
PINNACLE INVESTMENT INDONESIA
AVRIST ASSET MANAGEMENT
PEMERINTAH RI
PEMERINTAH RI
SYAILENDRA CAPITAL, PT
OKI PULP & PAPER MILLS,PT
PT KISI ASSET MANAGEMENT
DEMINA ASSET MANAGEMENT INDONESIA, PT
MERDEKA COPPER GOLD TBK.

Sektor Industri

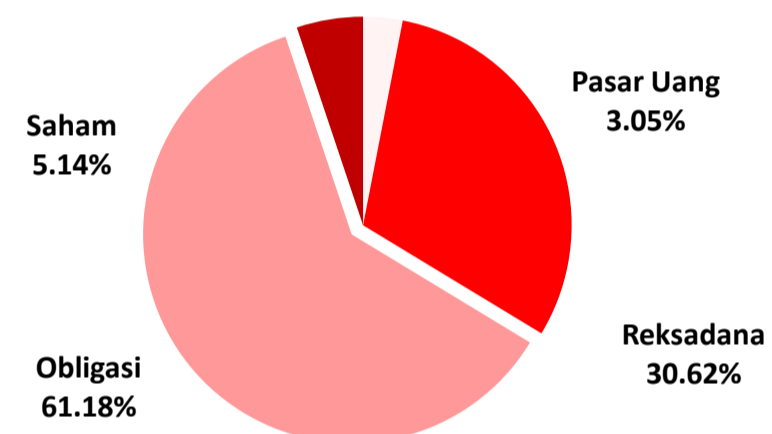
TRANSPORTATION
FINANCIAL
FINANCIAL
GOVERNMENT
GOVERNMENT
FINANCIAL
BASIC MATERIAL
FINANCIAL
FINANCIAL
MINING

Kinerja Subdana

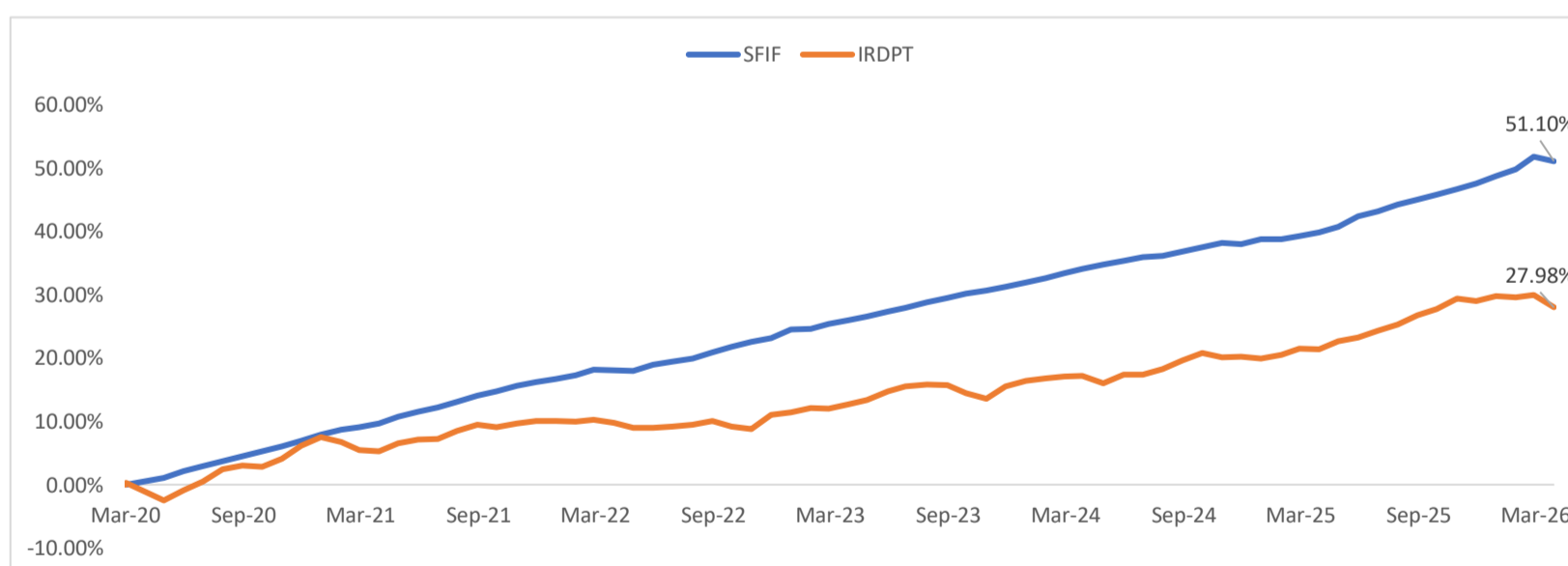
Fund	1 bulan	3 bulan	6 bulan	12 bulan	YTD	Sejak Terbit
SiJi Fixed Investa Fund	-0.45%	1.63%	3.61%	8.03%	1.63%	51.10%
Benchmark (IRDPT)	-1.52%	-1.40%	0.18%	5.48%	-1.40%	27.98%

Fund	2025	2024	2023	2022	2021
SiJi Fixed Investa Fund	7.18%	5.19%	5.96%	6.65%	8.12%
Benchmark (IRDPT)	8.24%	3.00%	4.45%	1.32%	2.32%

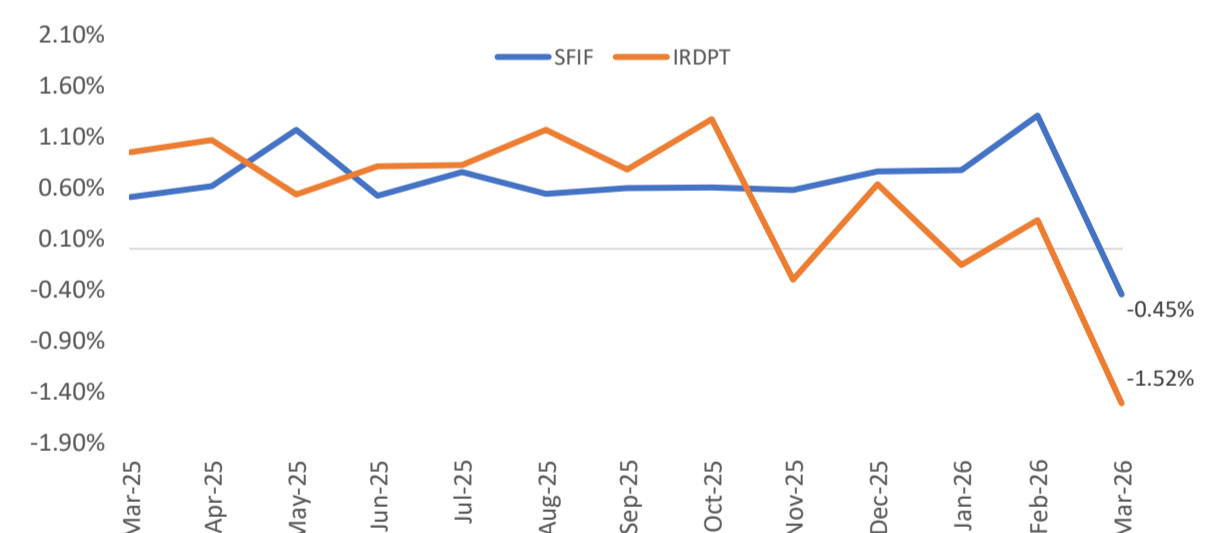
Komposisi Jenis Investasi



Kinerja Subdana Sejak Peluncuran



Kinerja Bulanan Subdana 1 Tahun Terakhir



Tentang Kami

PT Asuransi Simas Jiwa adalah perusahaan asuransi terkemuka di Indonesia yang merupakan bagian dari kelompok usaha Sinarmas Financial Services. PT Asuransi Simas Jiwa berdiri pada tanggal 6 Oktober 2015, dengan komposisi kepemilikan saat ini 99,9% dimiliki oleh PT Asuransi Sinarmas, dan 0,1% dimiliki oleh PT Sinarmas Multiartha Tbk. PT Asuransi Simas Jiwa menghadirkan beragam produk asuransi berkualitas dengan berbagai manfaat yang mampu membantu mewujudkan rencana keuangan Anda dengan perlindungan yang optimal.

Disclaimer

Laporan ini dipersiapkan oleh PT Asuransi Simas Jiwa hanya untuk keperluan informasi dan tidak untuk digunakan sebagai penawaran penjualan atau permohonan pembelian. Dokumen ini disusun berdasarkan data, proyeksi, perkiraan, dan informasi dari berbagai sumber yang dapat dipercaya. Analisis dan kesimpulan dalam dokumen ini merupakan bentuk paparan informasi berdasarkan ketersediaan data dalam kurun waktu tertentu, yang mana pergerakan dari variabel dan nilai ekonomi pasar keuangan dapat mengalami perubahan dari data, proyeksi, perkiraan, dan informasi yang disampaikan dalam dokumen ini, sehingga segala konsekuensi hukum dan/atau kemungkinan kerugian nilai investasi yang diterima oleh pihak manapun akibat dari tindakan yang dilakukan atas dasar keseluruhan atau sebagian dari dokumen ini dan/atau akibat fluktuasi Nilai Aktiva Bersih yang disebabkan oleh kondisi pasar dan kualitas aset bukan menjadi tanggung jawab PT Asuransi Simas Jiwa. PT Asuransi Simas Jiwa terlepas dari segala kewajiban yang berhubungan dengan keputusan yang didasarkan pada informasi dalam laporan ini.

KINERJA SUBDANA INI TIDAK DIJAMIN DAN KINERJA MASA LALU TIDAK MENCERMINKAN KINERJA MASA DEPAN.